

# JUEGOS Y MOBILARIO URBANO



- 02 Proyectos Especiales
- 15 Juegos Temáticos
- 27 Juegos Periféricos Temáticos
- 30 Juegos de Vanguardia
- 37 Módulos de recarga
- 41 Gimnasios
- 60 Juegos Clásicos
- 73 Juegos Periféricos
- 94 Acuáticos
- 110 Repuestos juegos
- 112 Mobiliario Urbano





# PROYECTOS ESPECIALES

03 Irupé

05 El Dorado

07 Plaza Bombero

09 Barco Galeón

11 Patio de  
juegos interno

13V Plazoleta  
Pringles





# Irupé

**El concepto: “Flora del río Paraná”**

**Ubicación: Parque de las Colectividades, Rosario.**

La idea es generar conciencia en los ciudadanos, especialmente los niños, con respecto al cuidado de la naturaleza y medio ambiente. También enseñar las distintas especies que habitan el río Paraná.

Con este concepto se busca poner a la naturaleza en un plano superior a los humanos.





Posee sensores que dispersan agua en forma de pequeñas gotas como un vaporizador.



Sello  
Buen  
Diseño  
argentino



# El Dorado

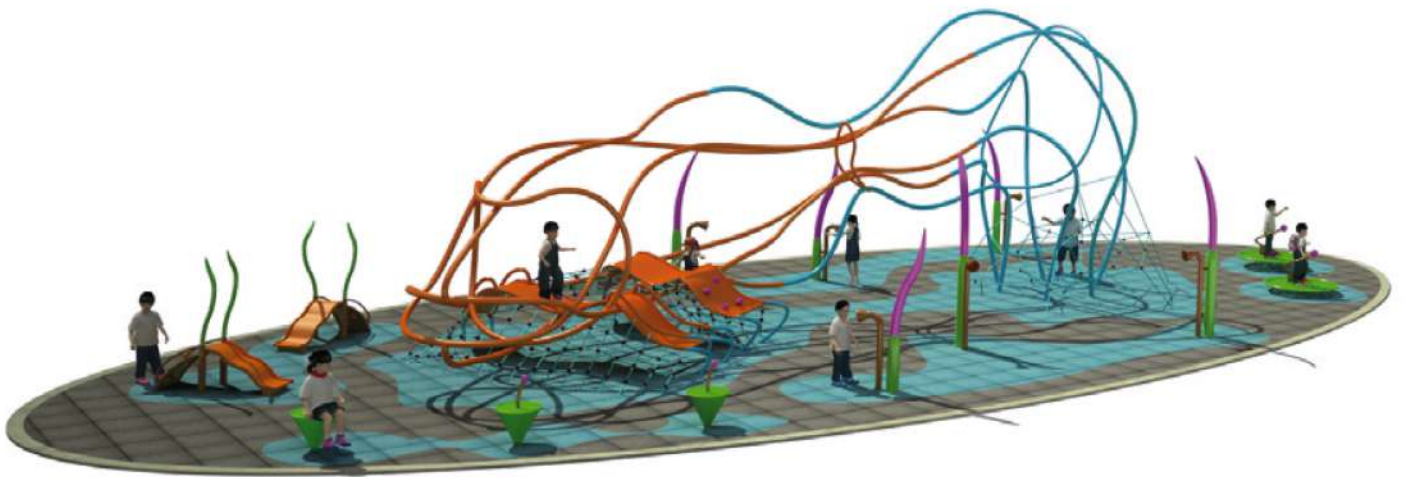
**El concepto:** “Fauna del río Paraná”

**Ubicación:** Parque Scalabrini Ortiz, Rosario.

El área de juego denota un dorado saltando del agua. La estela de agua es simulada con caños entramados color celeste.

El volumen del pez es logrado con un contorno lineal de caños dorados, dándole en la visual un gran movimiento.

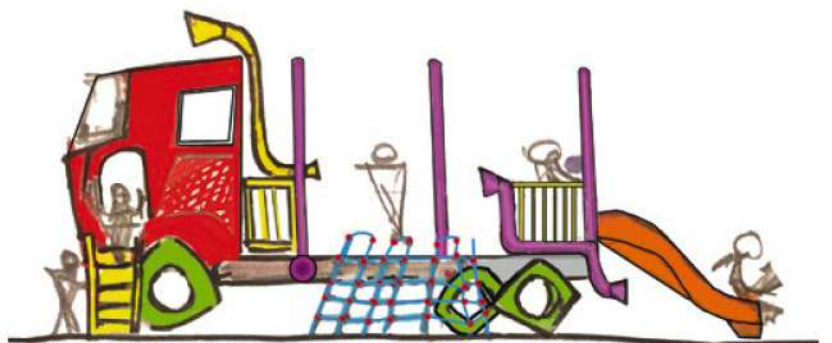






# Plaza Bombero

El concepto: "Camión de Bomberos"  
Ubicación: Tigre, Buenos Aires.








# Barco Galeón del Paraná

Ubicación: Plaza de la salud, Paseo costero, San Lorenzo.

Reconocida por su actividad portuaria (entre otras cosas), la idea de crear un barco con juegos en la ciudad se volvió real.







# Patio de juegos interno

**Ubicación:** Mercado del Patio, Rosario.

El proyecto surgió de la necesidad de incorporar un área de juegos dentro del predio del nuevo Mercado, un paseo gastronómico diferente en Rosario.

Se realizó una intervención en un sector de 40m2, donde se aprovechó las condiciones arquitectónicas del entorno para transformarlas en juegos. Desde la losa de fondo se instalaron sogas verticales con steps, en los tabiques de hormigón armado se incorporó tomas de escalera y se aprovechó una de las paredes como estructura de soporte para el Tobogán doble. Sin dudas las tuberías y caños a la vista son típicos en construcciones industriales, aquí con funcionalidad tipo Comunicadores colgando de la losa.

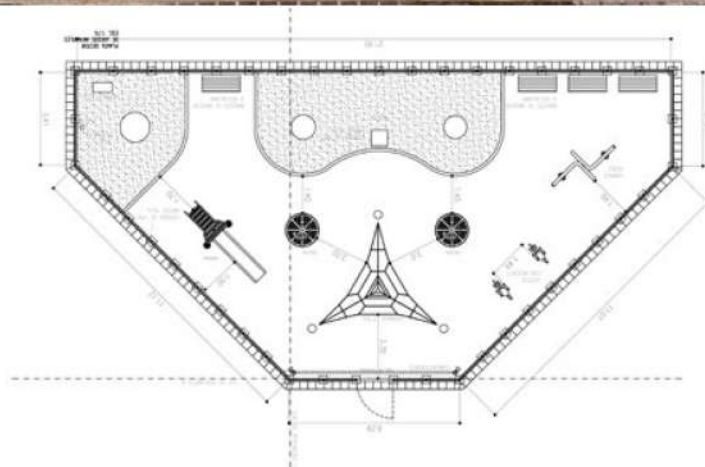





# Plazoleta Pringles

**Ubicación:** Plaza Pringles, Paseo del Siglo, Rosario.

Este proyecto formó parte de la remodelación de todo el Paseo del Siglo, en el microcentro rosarino. En el lugar donde históricamente había un arenero con juegos, se diseñó un sector con equipos lúdicos de carácter innovador, creados exclusivamente para este proyecto, fueron instalados sobre una superficie de caucho antigolpe. La gama de colores fuera de lo convencional le dio un rasgo peculiar y distintivo a la plaza, siempre preservando el estilo patrimonial que la caracterizaba.







# JUEGOS TEMÁTICOS

- 16 Selva Gigante
- 22 Imperial Gigante
- 27 Juegos periféricos





# Selva Gigante



Sello  
**Buen  
Diseño**  
argentino



Plaza Vicente López

Mangrullo con temática Selva, con 3 torres de variadas alturas a las cuales se accede mediante escaleras y trepadores. Dentro de esta jungla de juegos, los niños pueden pasar de una Torre a otra a través de puentes colgantes de redes y descender del Mangrullo deslizándose por los toboganes Rulo, o los imponentes toboganes tubo. El juego también presenta un panel musical con tambores, un panel Volantes y uno Ta-Te-Ti.

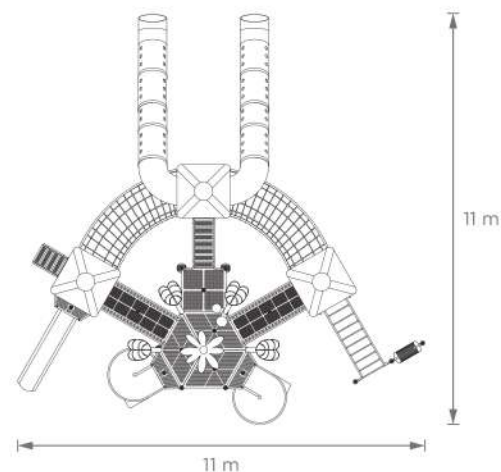
#### Selva gigante • Art. 16035

4 a 12 años

Medidas (5,5 m x 11 m x 11 m)

Área de seguridad (14,6 m x 14,6 m)

Capacidad 13 personas

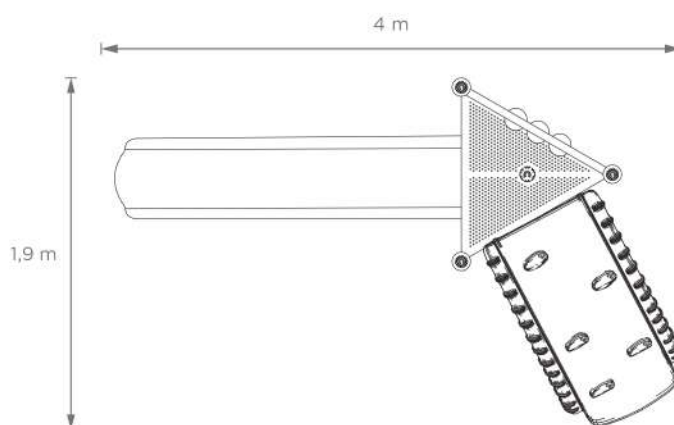


## Mangrullo Triángulo

Mangrullo al cual se accede escalando una palestra, permitiendo así jugar con el panel Ta-Te-Ti y ofreciendo deslizarse por el tobogán de 1.3m. ¡Este Mangrullo combina destreza con diversión!



**Mangrullo Triángulo** • Art. 16015  
 4 a 12 años  
 Medidas (2 m x 1,9 m x 4 m)  
 Área de seguridad (7,6 m x 5,5 m)  
 Capacidad 2 personas

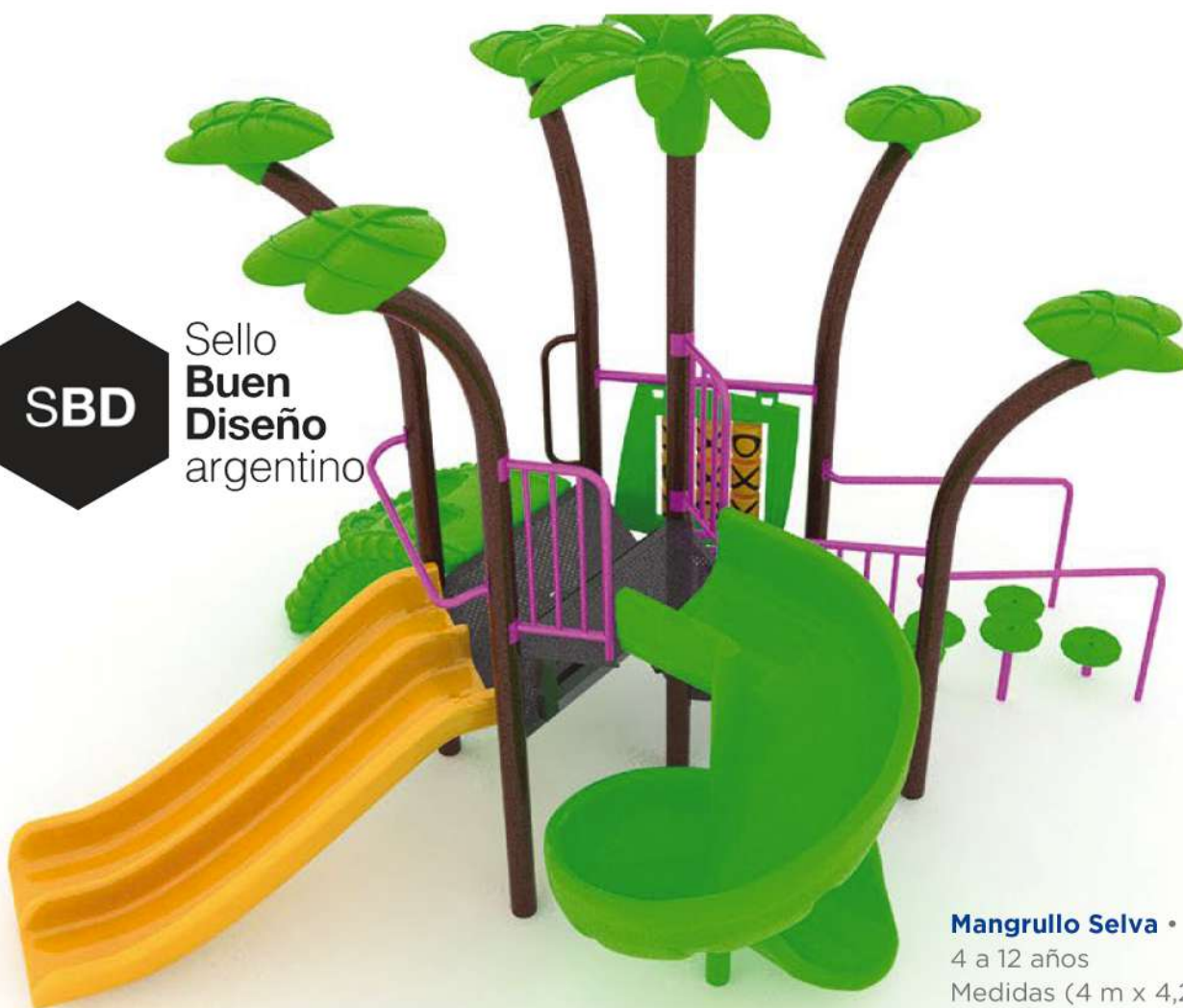


## Mangrullo Selva

Mangrullo con temática Selva, al cual se accede mediante una Palestra o un circuito de Steps de diferentes alturas. Allí se accede a un panel Ta-Te-Ti, y los niños pueden descender del Mangrullo a través del Tobogán Doble o el divertido Tobogán Rulo.



Sello  
**Buen  
Diseño**  
argentino



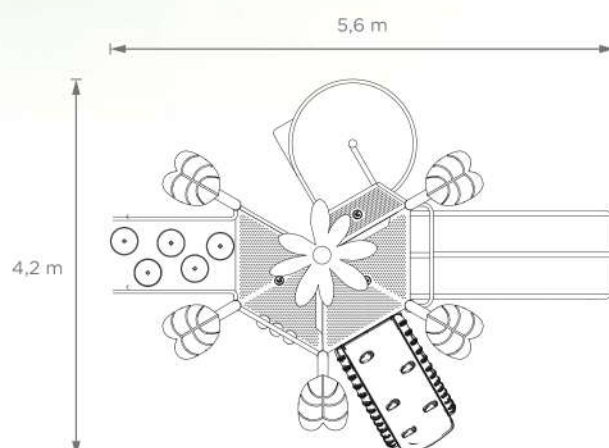
**Mangrullo Selva** • Art. 16030

4 a 12 años

Medidas (4 m x 4,2 m x 5,6 m)

Área de seguridad (7,8 m x 9,2 m)

Capacidad 7 personas



## Selva 1 Torre

Mangrullo con temática Selva, al cual se accede mediante una Palestra o una escalera. Allí los niños pueden descender del Mangrullo a través del Tobogán Doble o el divertido Tobogán Rulo.

**Mangrullo Selva 1 Torre** • Art. 16032

4 a 12 años

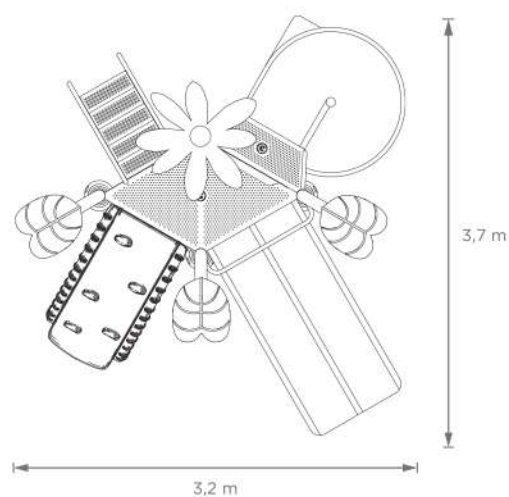
Medidas (3,65 m x 3,7 m x 3,2 m)

Área de seguridad (7 m x 6,8 m)

Capacidad 7 personas



Sello  
**Buen  
Diseño**  
argentino



## Selva Integrador

Mangrullo con temática Selva, al cual se accede mediante una Palestra y los niños pueden descender del Mangrullo a través del Tobogán Doble.

El juego presenta un panel musical con tambores, un panel Volantes y uno Ta-Te-Ti. Permitiendo el acceso a personas en silla de ruedas, el Mangrullo Selva es integrador, permitiendo el juego y diversión de todos.



**SBD**

Sello  
**Buen  
Diseño**  
argentino

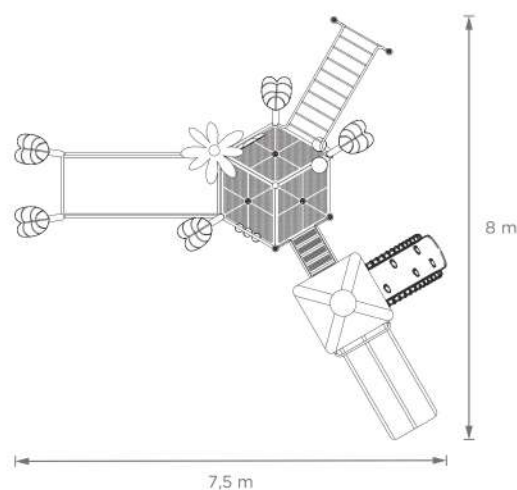
**Mangrullo Selva Integrador** • Art. 16033

4 a 12 años

Medidas (4 m x 8 m x 7,5 m)

Área de seguridad (11,1 m x 11,6 m)

Capacidad 8 personas





# Imperial Gigante





Plaza Las Américas

Mangrullo con 3 Torres de variada altura con techos Imperiales, permitiendo que los niños puedan pasar de una a otra a través de los Trepadores triangulares, el Puente de Steps, o los Puentes inclinados! Para descender de ellas pueden elegir hacerlo por los divertidos Toboganes Rulo, o el Tobogán Doble. Allí también pueden jugar en el Panel Ta-Te-Ti y el Panel de volantes giratorios, trepar por los Trepadores de Steps o los Trepadores rectos!

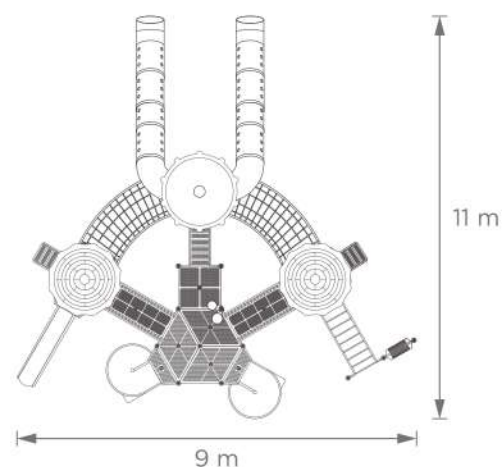
#### **Mangrullo Imperial Gigante • Art. 16040**

4 a 12 años

Medidas (6 m x 9 m x 11 m)

Área de seguridad (14,6 m x 12,6 m)

Capacidad 15 personas



## Enrique V Imperial Mediano

Mangrullo con 2 Torres de variada altura con techos Imperiales, donde los niños pueden jugar en el Panel Ta-Te-Ti, trepar por los Trepadores de Steps o la Palestra y descender de manera divertida por el Tobogán Rulo, el Tobogán Doble y los toboganes de 1.8m.

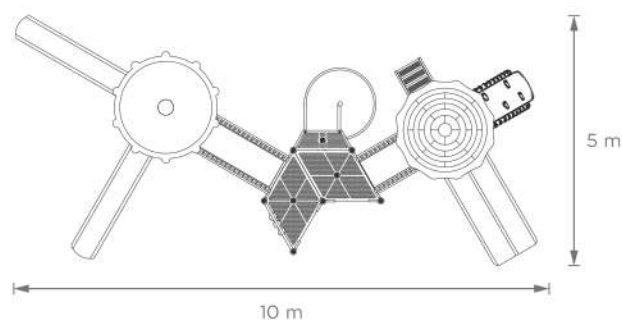
**Mangrullo Enrique V Imperial Mediano** • Art. 16041

4 a 12 años

Medidas (5,5 m x 5 m x 10 m)

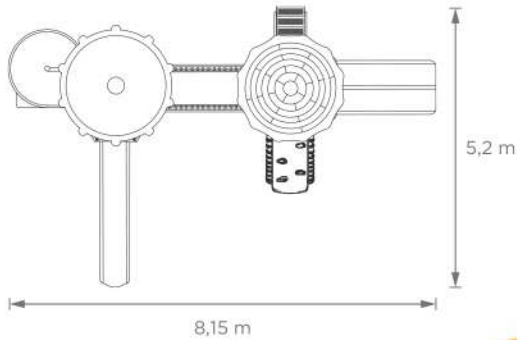
Área de seguridad (8,6 m x 13,6 m)

Capacidad 12 personas



## Enrique V Imperial Chico

Mangrullo con 2 Torres de variada altura con techos Imperiales, donde los niños pueden jugar en el Panel Ta-Te-Ti, trepar por los Trepadores de Steps o la Palestra y descender de manera divertida por el Tobogán Rulo, el Tobogán Doble y el tobogán de 1.8m.



### Mangrullo Enrique V Imperial Chico • Art. 16042

4 a 12 años

Medidas (5,3 m x 5,2 m x 8,15 m)

Área de seguridad (8,8 m x 11,75 m)

Capacidad 10 personas



## Aldea 2 Torres

Mangrullo con 2 Torres, una de las cuales posee un techo plástico, donde los niños pueden jugar en el Panel Ta-Te-Ti, trepar por la Palestra y descender de manera divertida por el Tobogán Rulo y el Tobogán Doble.



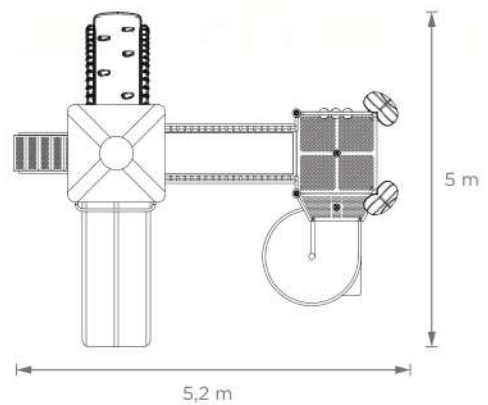
### Mangrullo Aldea 2 Torres • Art. 16051

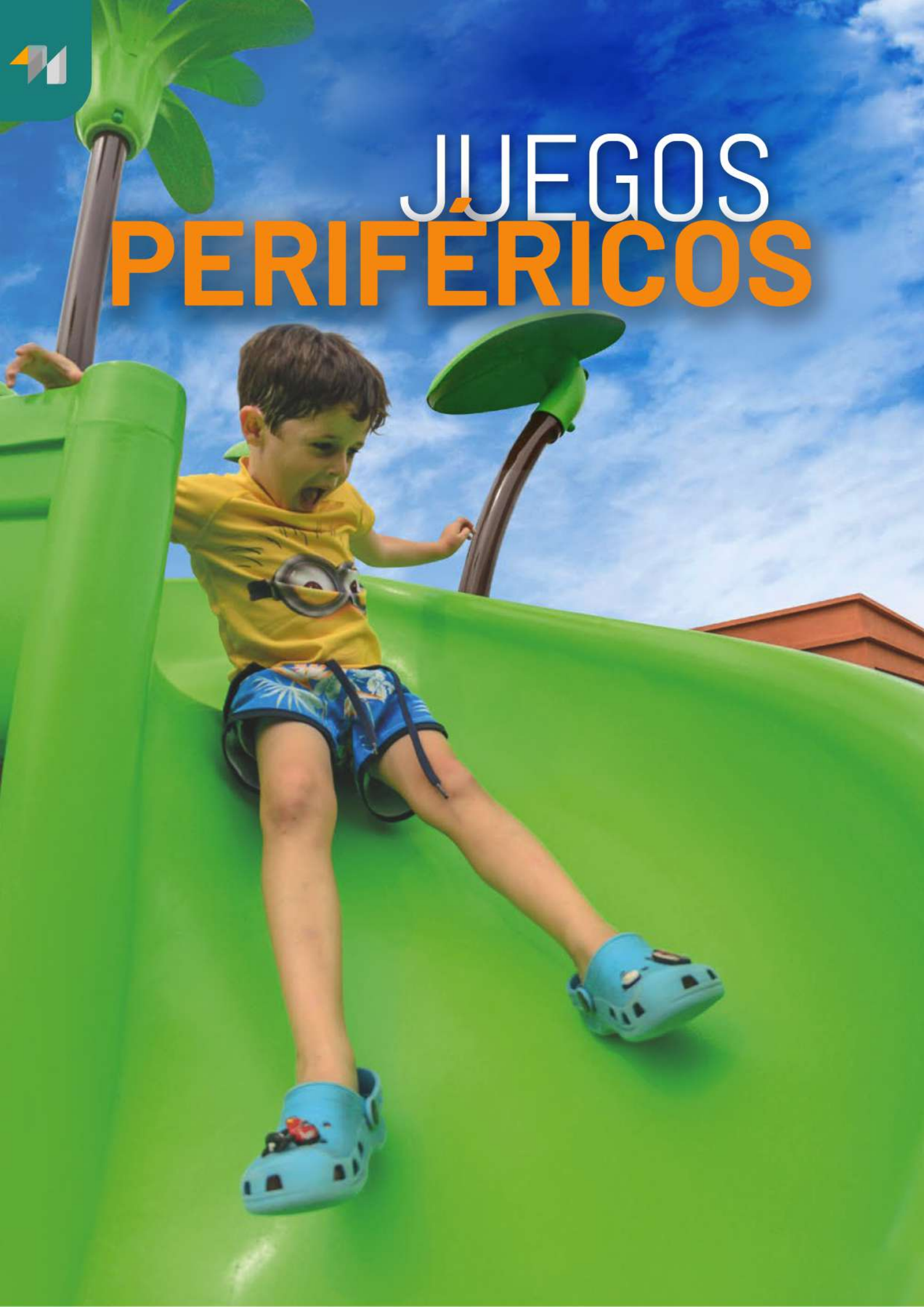
4 a 12 años

Medidas (3,5 m x 5 m x 5,2 m)

Área de seguridad (8,6 m x 8,8 m)

Capacidad 8 personas





# JUEGOS PERIFÉRICOS

# Juegos Periféricos



## **Tobogán doble con escalera** • Art. 16002

4 a 12 años

Medidas (2 m x 1,35 m x 3,5 m)

Área de seguridad (7,1 m x 3,75 m)

Capacidad 2 personas

## **Tobogán doble con palestra** • Art. 16003

4 a 12 años

Medidas (2 m x 1,35 m x 3,9 m)

Área de seguridad (7,5 m x 3,75 m)

Capacidad 2 personas



## **Tobogán 1,3 mts con escalera de chapa** • Art. 16004

4 a 12 años

Medidas (2 m x 1,35 m x 3,7 m)

Área de seguridad (7,3 m x 3,3 m)

Capacidad 1 persona



**Tobogán 1,8 mts  
con escalera de chapa** • Art. 16006

4 a 12 años

Medidas (3 m x 1,35 m x 5,3 m)

Área de seguridad (8,9 m x 3,7 m)

Capacidad 1 persona



**Tobogán rulo con escalera** • Art. 16010

4 a 12 años

Medidas (3 m x 1,75 m x 3 m)

Área de seguridad (6,6 m x 5,4 m)

Capacidad 1 persona



**Hamaca Dúo** • Art. 16014

1 a 65 años

Medidas (2,4 m x 2,2 m x 4,3 m)

Área de seguridad (6,7 m x 5,8 m)

Capacidad 2 personas



**Palmera decorativa** • Art. 16036

Medidas (2,75 m x 1,4 m x 1,4 m)

Área de seguridad (2,5 m x 2,5 m)

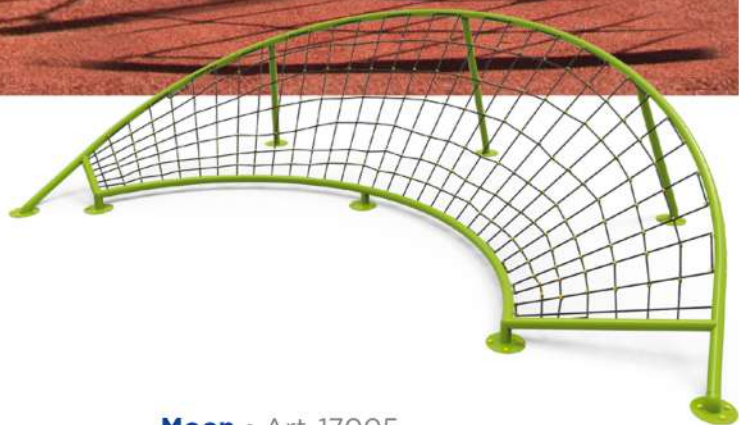


# JUEGOS DE VANGUARDIA

- 31 Moon
- 32 Resorte Espiral  
Guui
- 33 Treep Bee
- 34 Treep Chico y  
Mini
- 35 Pirámide Tetra  
Guui Mini
- 36 Diamante



# Moon



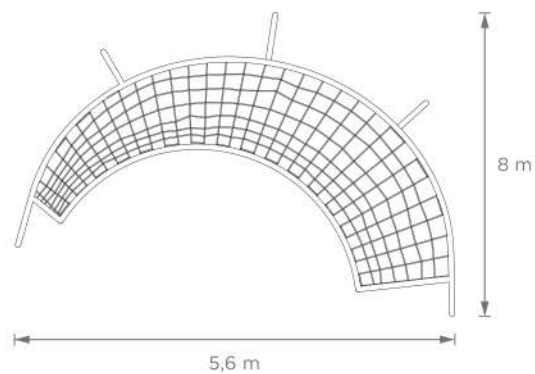
**Moon** • Art. 17005


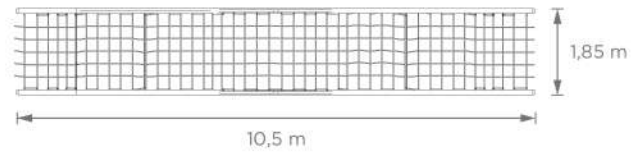
4 a 12 años

Medidas (2,3 m x 8 m x 5,6 m)

Área de seguridad (10,4 m x 6 m)

Capacidad 15 personas





**Guui** • Art. 17002

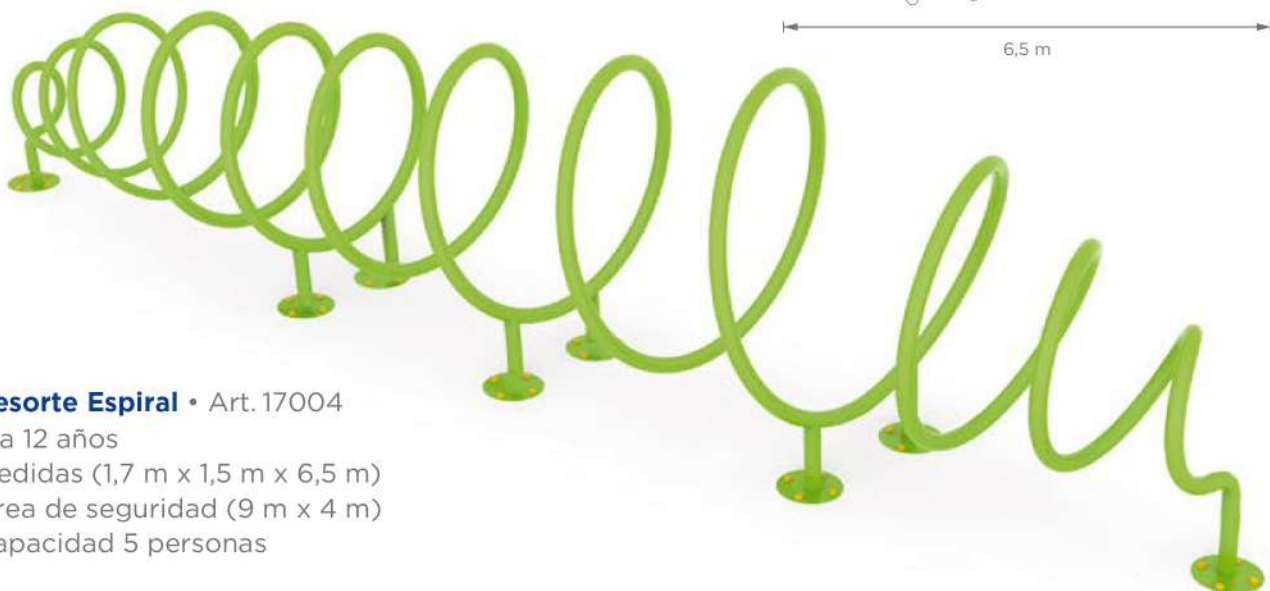
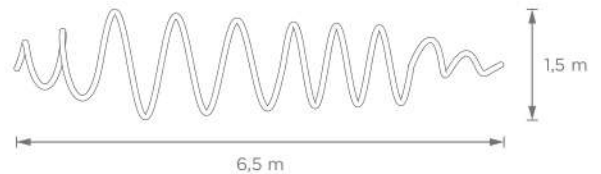
4 a 12 años

Medidas (1,8 m x 1,85 m x 10,5 m)

Área de seguridad (14,1 m x 4,3 m)

Capacidad 15 personas

Es una línea de juegos infantiles para el espacio abierto, capaz de atraer a niños de todas las edades permitiéndoles desenvolverse libremente, pudiendo sentarse, colgarse, trepar, correr, esconderse, creando más juegos de lo que podríamos llegar a imaginar.



**Resorte Espiral** • Art. 17004

4 a 12 años

Medidas (1,7 m x 1,5 m x 6,5 m)

Área de seguridad (9 m x 4 m)

Capacidad 5 personas

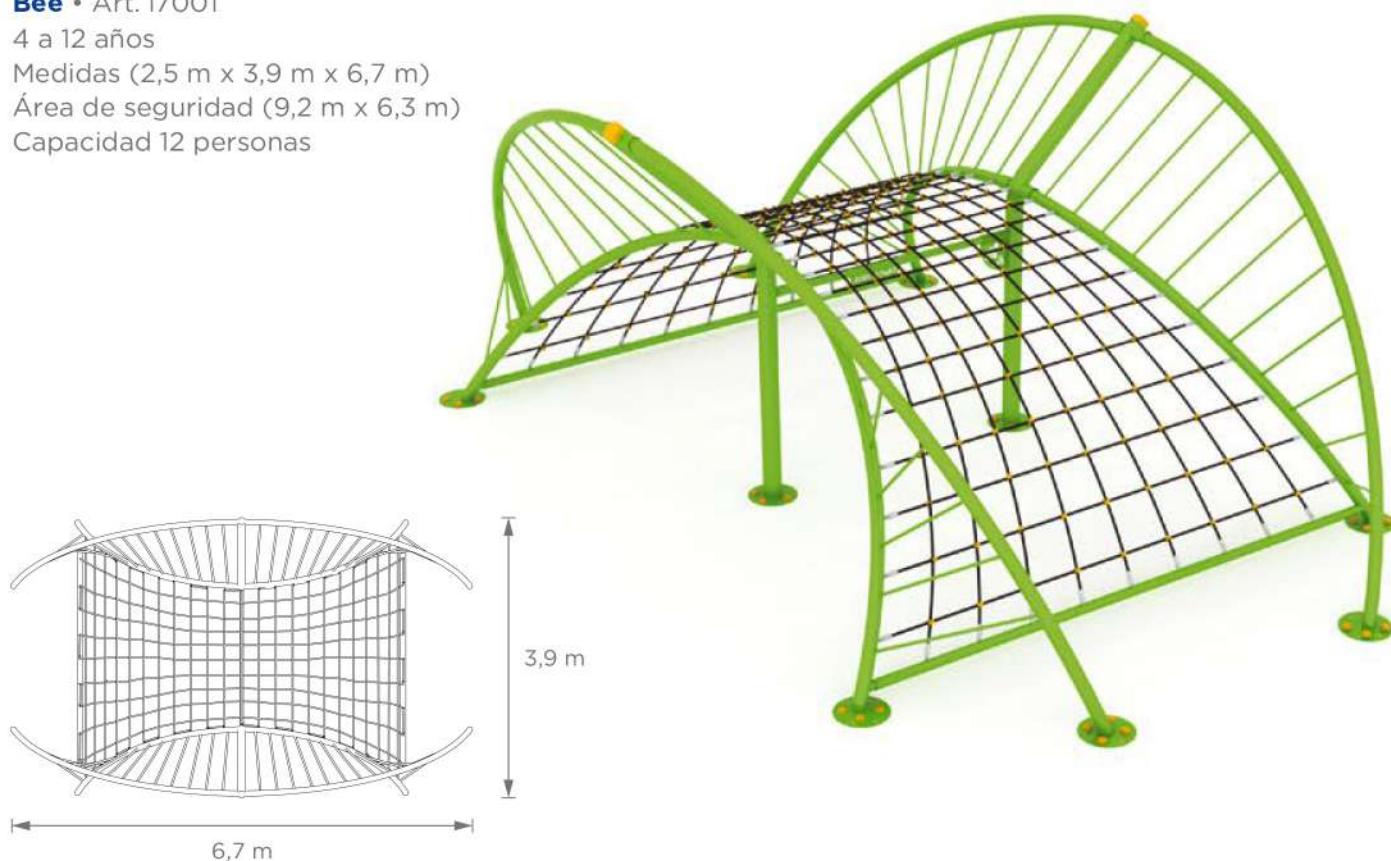
**Bee** • Art. 17001

4 a 12 años

Medidas (2,5 m x 3,9 m x 6,7 m)

Área de seguridad (9,2 m x 6,3 m)

Capacidad 12 personas

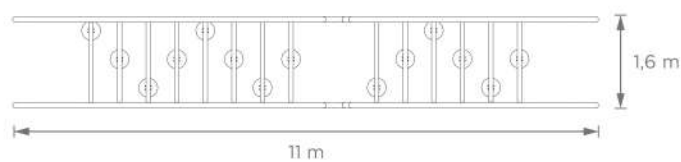
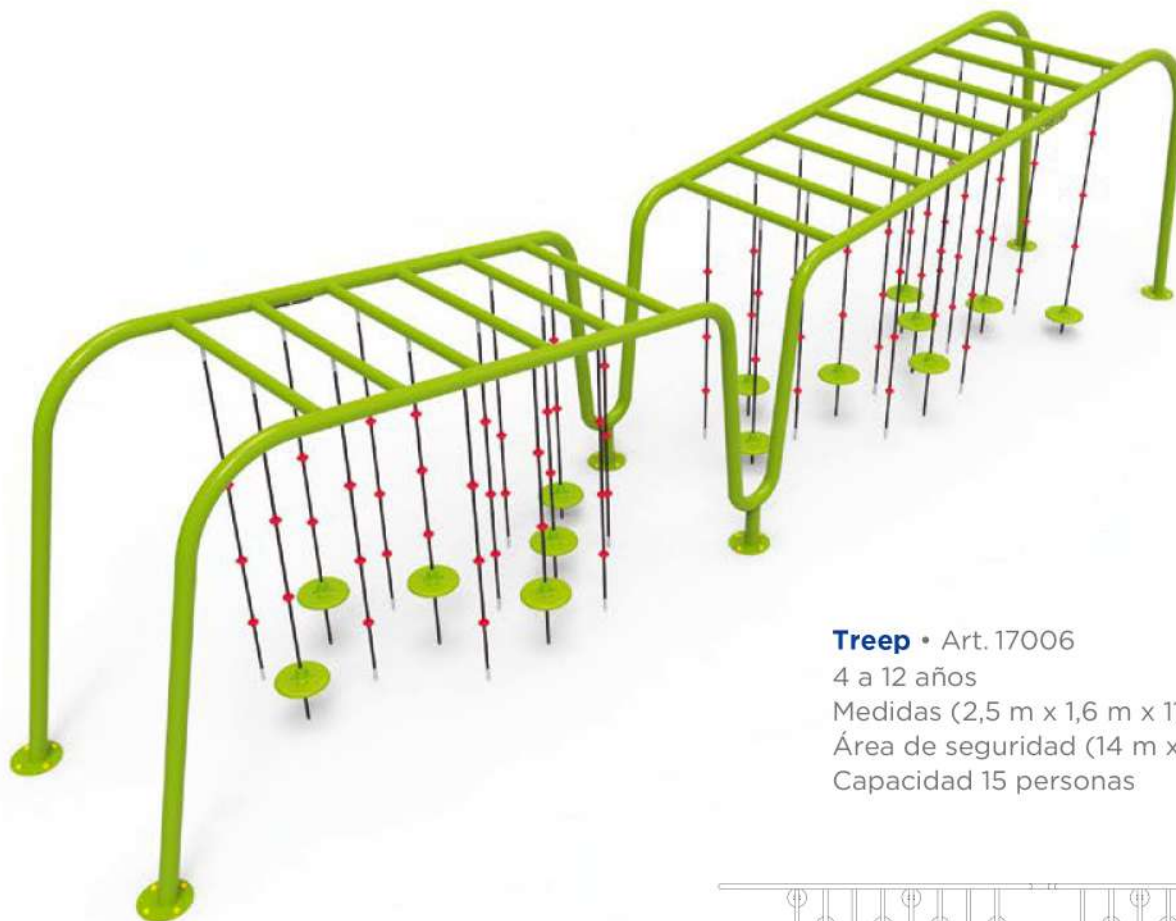
**Treep** • Art. 17006

4 a 12 años

Medidas (2,5 m x 1,6 m x 11 m)

Área de seguridad (14 m x 4,5 m)

Capacidad 15 personas





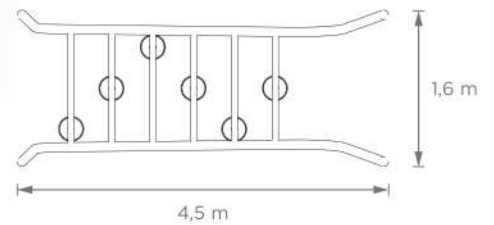
**Treep Chico** • Art. 17009

4 a 12 años

Medidas (2,5 m x 1,6 m x 4,5 m)

Área de seguridad (8,1 m x 4,5 m)

Capacidad 10 personas



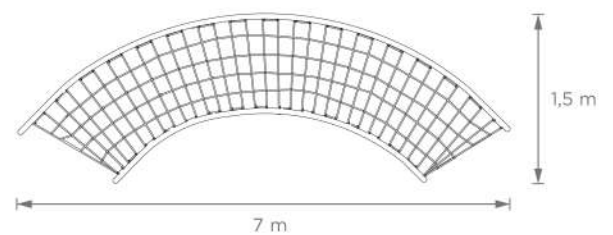
**Treep Mini** • Art. 17007

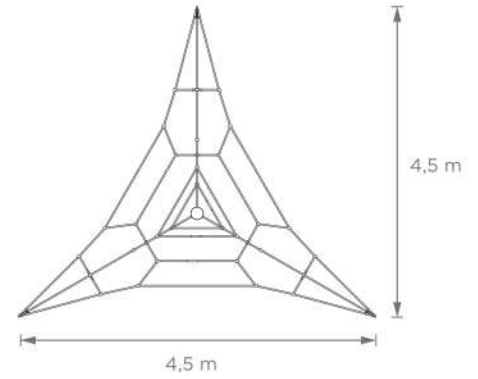
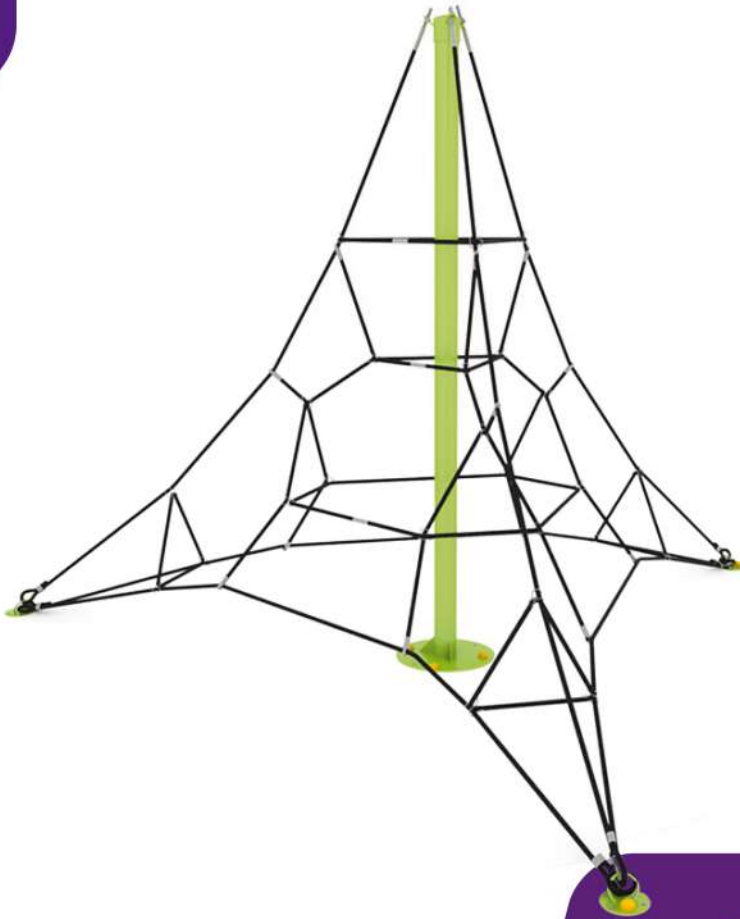
4 a 12 años

Medidas (0,6 m x 1,5 m x 7 m)

Área de seguridad (10,6 m x 3,9 m)

Capacidad 10 personas





**Pirámide Tetra** • Art. 17008


4 a 21 años

Medidas (2,5 m x 4,5 m x 4,5 m)

Área de seguridad (6,2 m x 6,2 m x 6,2 m)

Capacidad 5 personas

Los modelos presentan redes trepadoras que se combinan con caños estructurales curvados creando formas libres, combinando curvas helicoidales, orgánicas con líneas rectas.



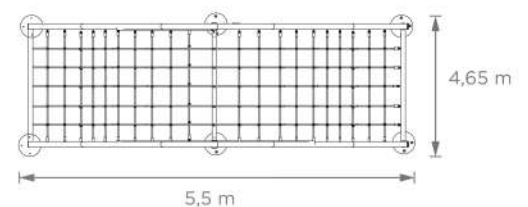
**Guui Mini** • Art. 17012

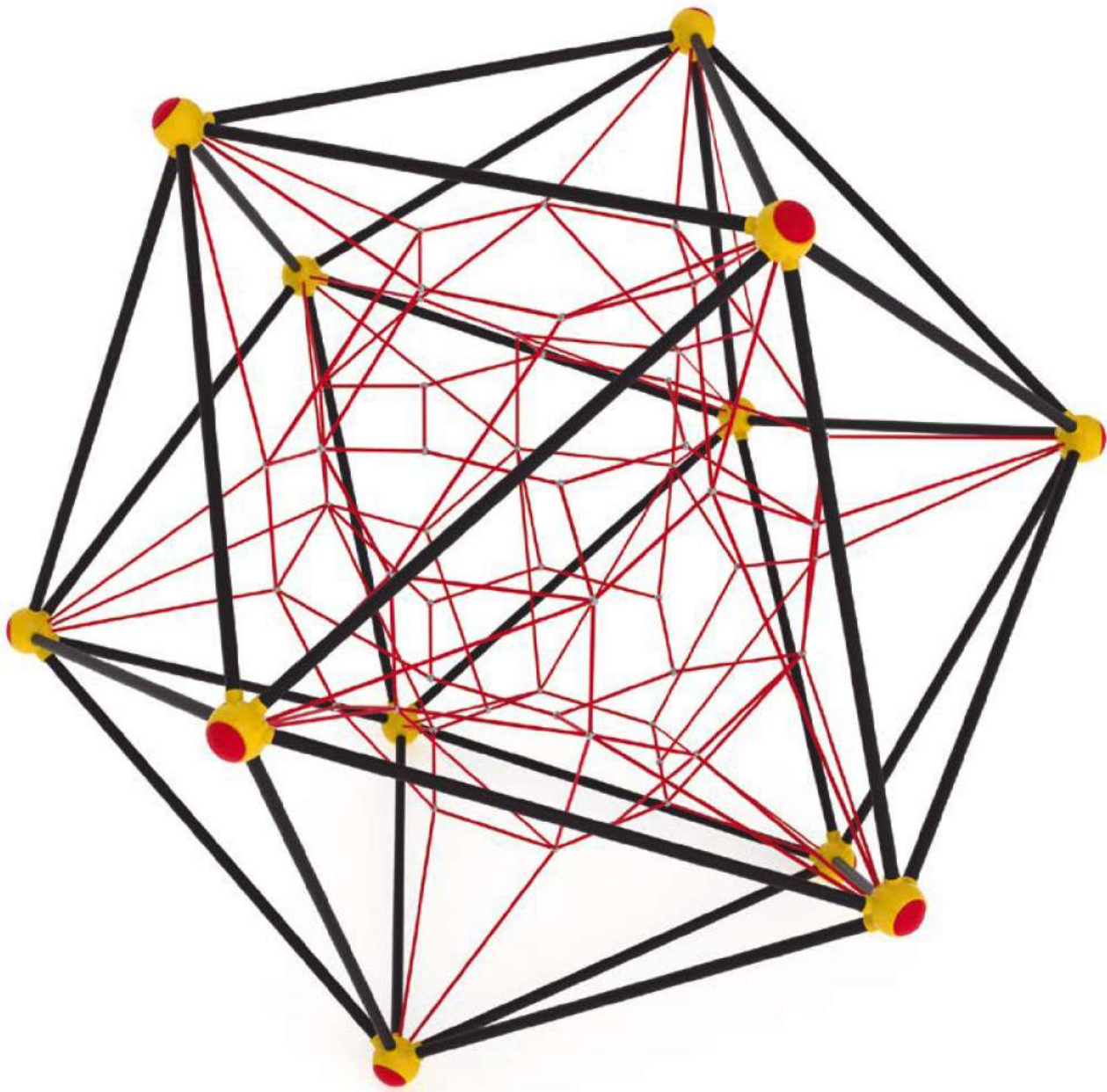
4 a 12 años

Medidas (1,8 m x 4,65 m x 5,5 m)

Área de seguridad (4,2 m x 9,1 m)

Capacidad 8 personas





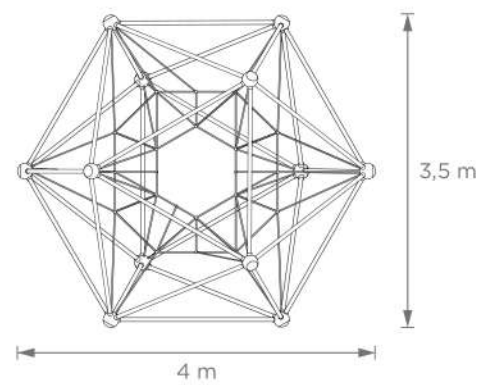
**Diamante** • Art. 17011

4 a 21 años

Medidas (3,3 m x 4 m x 3,5 m)

Área de seguridad (14 m x 4,5 m)

Capacidad 15 personas





# ⚡ RECARGÁ TU MÓVIL CON TU PROPIA ENERGÍA

Durante los últimos años hemos estado pensando nuevas formas de generar energía con el mobiliario urbano. Diseñamos 3 equipos de gimnasia al aire libre que posibilitan el entrenamiento físico y generan energía sustentable.

Las estaciones de entrenamiento pueden ser actualizadas con la incorporación de estos nuevos modelos, promoviendo el ahorro de energía, el cuidado del medioambiente e incentivando hábitos saludables en los ciudadanos. Los usuarios pueden entrenar mientras cargan cualquier dispositivo mediante un puerto USB, utilizando su propia energía.





USB



LUZ



### Características generales

Cada equipo cuenta con una leyenda de instrucciones para su utilización y espacio disponible para depositar el celular y cargarlo mientras entrena. Funcionan en conjunto o individualmente, pudiendo elegir la cantidad y ubicación de los modelos dentro de las estaciones de entrenamiento a la hora de hacer un proyecto. Están diseñados para ser instalados en la vía pública soportando el uso continuo y las inclemencias climáticas

- 100% Industria Argentina
- Estación de uso gratuito
- No requieren conexión eléctrica
- Puerto USB
- Iluminación Led

USB



LUZ



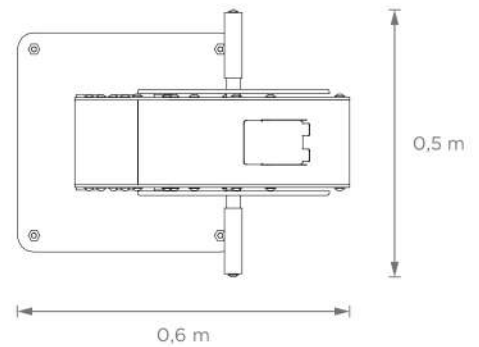
### Bicicleta de Brazos • Art. 18000

Equipo de entranamiento físico para ejercitar el tren superior (brazos y hombros). Diseñado para estar en la vía pública y poder ser utilizado de forma gratuita por los usuarios. Forma parte del mobiliario urbano soportando inclemencias climáticas y vandalismo. Genera energía para recargar el celular mediante puerto USB.

12 a 70 años

Medidas (1,3 m x 0,5 m x 0,6 m)

Área de seguridad (3,1 m x 2,65 m)



## Recargá tu móvil con tu propia energía. ⚡

- 100% Industria Argentina
- Estación de uso gratuito
- No requieren conexión eléctrica
- Puerto USB
- Iluminación Led

USB



LUZ



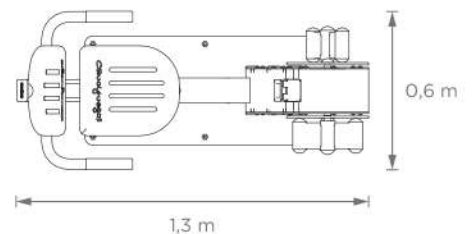
### Bicicleta Reclinada • Art. 18001

Equipo de entranamiento físico para ejercitar el tren inferior (piernas y gluteos). Genera energía para recargar el celular mediante un puerto USB.

12 a 65 años

Medidas (0,95 m x 0,6 m x 1,3 m)

Área de seguridad (3,2 m x 3,9 m)



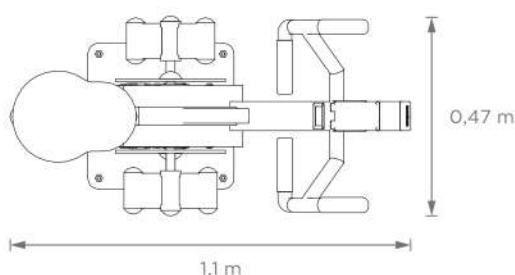
### Bicicleta de Spinning • Art. 18002

Equipo de entranamiento físico para ejercitar el tren inferior (piernas y glúteos). Diseñado para estar en la vía pública y poder ser utilizado de forma gratuita por los usuarios. Forma parte del mobiliario urbano soportando inclemencias climáticas y vandalismo. Genera energía para recargar el celular mediante puerto USB.

12 a 65 años

Medidas (1,4 m x 1 m x 0,47 m)

Área de seguridad (3,6 m x 2,6 m)



- 100% Industria Argentina
- Estación de uso gratuito
- No requieren conexión eléctrica
- Puerto USB
- Iluminación Led

USB



LUZ



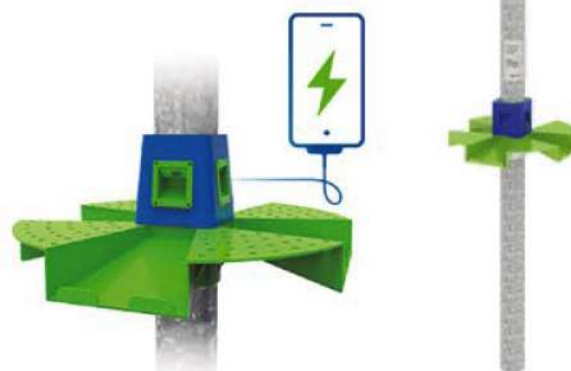
### Tótem Solar • Art. 18004

Sistema sustentable de recarga de energía a través de un panel solar con salidas USB, el cual admite la recarga simultánea de distintos dispositivos electrónicos móviles. Propone satisfacer el consumo de energía de forma responsable utilizando energía limpia y renovable. Instalación en zonas urbanas, plazas, zona de paseos y recreativas, permitiendo cargar los dispositivos al paso, de forma simple y segura.

Medidas (4,5 m x 0,7 m x 0,6 m)  
Área de seguridad (3,3 m x 3,2 m)

### Cartel Indicativo • Art. 18003

Sistema sustentable de recarga de energía a través de un panel solar con salidas USB, el cual admite la recarga simultánea de distintos dispositivos electrónicos móviles. Propone satisfacer el consumo de energía de forma responsable utilizando energía limpia y renovable. Instalación en zonas urbanas, plazas, zona de paseos y recreativas, permitiendo cargar los dispositivos al paso, de forma simple y segura.





42  
05  
07  
09  
09  
09  
09  
09  
09  
09  
09

**Calistenia**

**42** Circuito Calistenia

**Gimnasios al aire libre**

**44** Caminador Simple  
Caminador Doble

**45** Fortalecedor de piernas  
Máquina de pedales con remos

**46** Bicicleta fija  
Bamboleo de cintura doble  
Relajador de Cintura Triple Vaivén

**47** Remo simple  
Remos dobles

**48** Silla de hombros para silla  
de ruedas  
Dorsalera simple

**49** Cabalgata aeróbica  
Bamboleo y relajador de cintura  
Piernas con disco

**50** Dorsalera doble  
Piernas con rodillo

**51** Juegos de volantes grandes  
Juegos de volantes  
cuádruples chicos

**52** Pesas anti robo integradora  
Espaldar

**53** Barras triangular  
Barras paralelas simples

**54** Barras  
Estación de flexiones

**55** Bancos abdominales mixtos  
Barra ext. de brazos y rotación

**56** Estación de elongación  
Barras paralelas

**57** Descontracturador de columna  
Bancos abdominales

**58** Bancos abdominales inclinados  
Movimiento espaldar

**59** Estación de saltos  
Fortalecedor de pecho plano

# GIMNASIOS

# Circuito Calistenia

Estructura formada por caños de hierro redondo de diferentes alturas y diámetros. Permite la práctica de varios ejercicios físicos, posibilitando el trabajo muscular de todo el cuerpo.

La Calistenia es una disciplina de entrenamiento que con el paso del tiempo está ganando mucha popularidad.





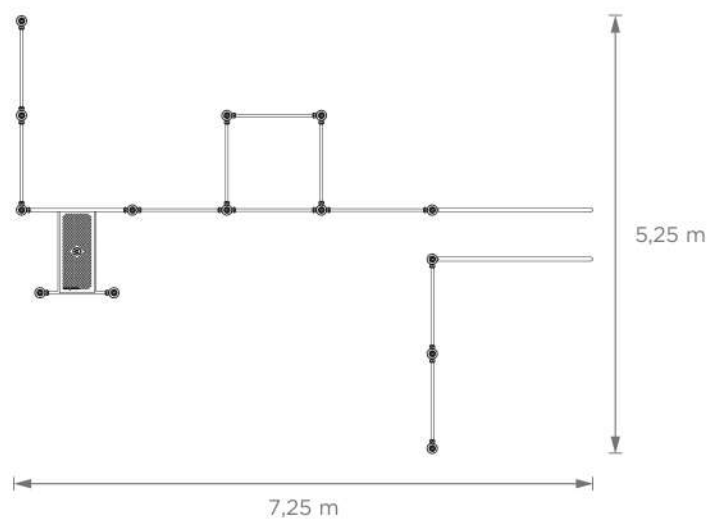
**Circuito Calistenia** • Art. 19002

18 a 65 años

Medidas (2,9 m x 5,25 m x 7,25 m)

Área de seguridad (7,85 m x 9,85 m)

Capacidad 12 personas



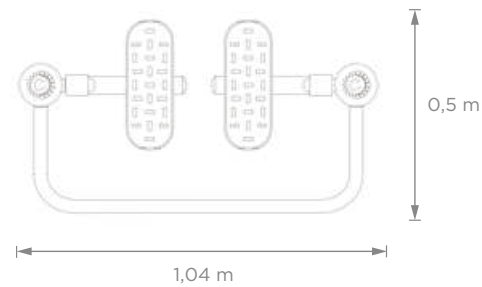


# Gimnasios al aire libre



## Caminador Simple

Para mejorar la movilidad de miembros superiores e inferiores y promueve una mejor coordinación y balance aeróbico.



### Caminador Simple • Art. 13030

12 a 65 años

Medidas (1,54 m x 0,5 m x 1,04 m)

Área de seguridad (3,1 m x 3,64 m)

Capacidad 1 persona

## Caminador Doble

Para mejorar la movilidad de miembros superiores e inferiores y promueve una mejor coordinación y balance aeróbico.



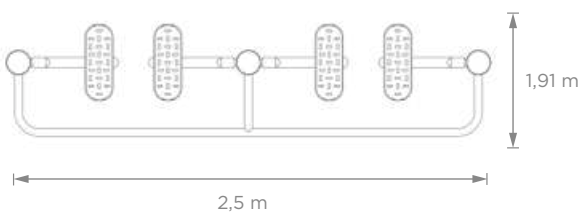
### Caminador Doble • Art. 13002

12 a 65 años

Medidas (1,25 m x 1,91 m x 2,5 m)

Área de seguridad (4,51 m x 5,1 m)

Capacidad 2 personas



## Fortalecedor de Piernas

Fortalece los músculos de las piernas, pantorrillas, muslos y rodillas.

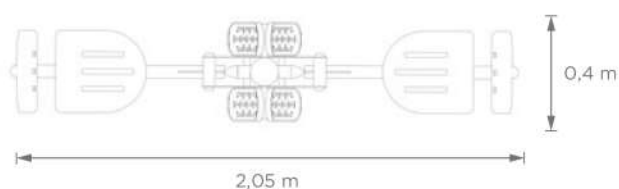
### Fortalecedor de Piernas • Art. 13013

12 a 65 años

Medidas (1,6 m x 0,4 m x 2,05 m)

Área de seguridad (3 m x 4,65 m)

Capacidad 2 personas



## Máquina de Pedales con Remos

Refuerzo de la actividad cardíaca y respiratoria ayudando al desarrollo de la musculatura intercostal, cadera, abdomen y espalda.



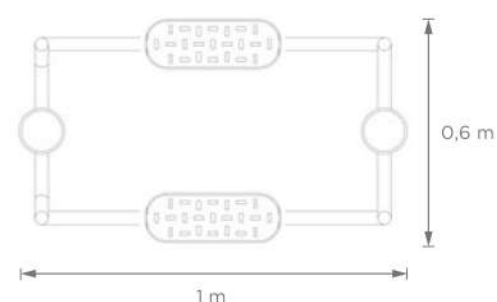
### Máquina de Pedales con Remos • Art. 13008

12 a 65 años

Medidas (1,65 m x 0,6 m x 1 m)

Área de seguridad (3 m x 3,6 m)

Capacidad 1 persona





## Bicicleta Fija

Muy bueno para la recuperación articular en muñeca, codo y rodilla.

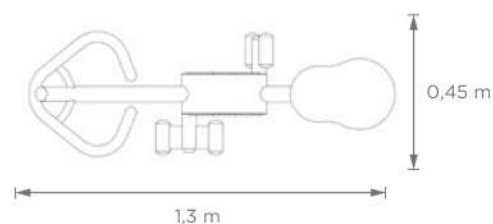
**Bicicleta Fija** • Art. 13009

12 a 45 años

Medidas (1,27 m x 0,45 m x 1,3 m)

Área de seguridad (3,05 m x 3,9 m)

Capacidad 1 persona



## Bamboleo de Cintura Doble

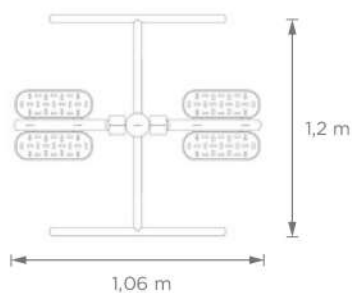
• Art. 13015

12 a 65 años

Medidas (1 m x 1,06 m x 1,2 m)

Área de seguridad (3,66 m x 3,8 m)

Capacidad 2 personas



## Relajadores de Cintura Triple Vaivén

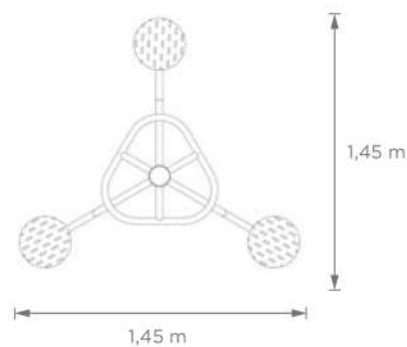
• Art. 13014

12 a 65 años

Medidas (1,2 m x 1,45 m x 1,45 m)

Área de seguridad (4,05 m x 4,05 m)

Capacidad 3 personas





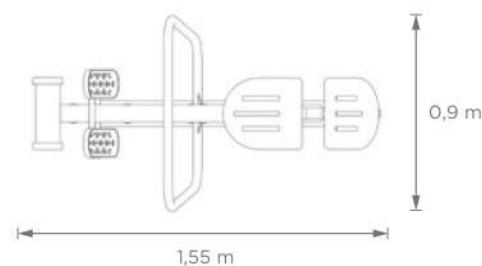
**Remo Simple** • Art. 13027

12 a 65 años

Medidas (1 m x 0,9 m x 1,55 m)

Área de seguridad (3,5 m x 4,15 m)

Capacidad 1 persona



**Refuerzo de la actividad cardíaca y respiratoria,  
ayudando al desarrollo de la musculatura  
intercostal, cadera, abdomen y espalda.  
Mejora la coordinación y el equilibrio.**



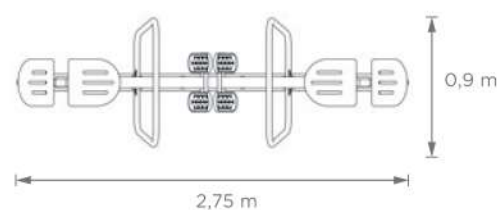
**Remos Dobles** • Art. 13006

12 a 65 años

Medidas (0,9 m x 0,9 m x 2,75 m)

Área de seguridad (3,5 m x 5,95 m)

Capacidad 2 personas



 Producto Inclusivo

## Silla de hombros para silla de ruedas

Trabajo hombros.

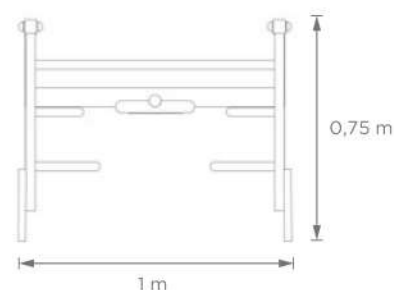
### Silla de hombros para silla de ruedas • Art. 13023

12 a 65 años

Medidas (1,4 m x 0,75 m x 1 m)

Área de seguridad (3,35 m x 3,6 m)

Capacidad 1 persona



## Dorsalera Simple

Para mejorar la fuerza de las extremidades superiores y los músculos en el pecho y la espalda y promover su función pulmonar.

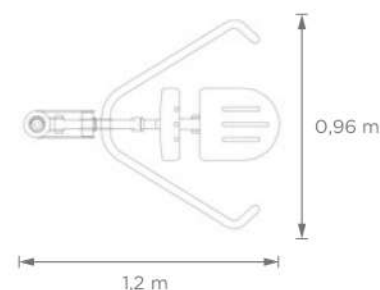
### Dorsalera Simple • Art. 13025

12 a 65 años

Medidas (1,85 m x 0,96 m x 1,2 m)

Área de seguridad (3,56 m x 3,8 m)

Capacidad 1 persona

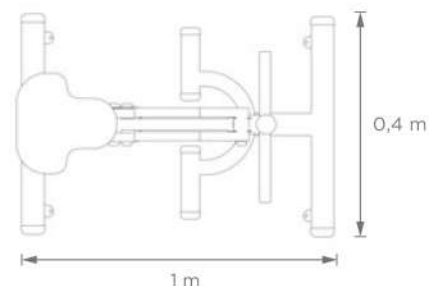




## Cabalgata Aeróbica

Refuerzo de la actividad cardíaca y respiratoria ayudando al desarrollo de la musculatura intercostal, cadera, abdomen y espalda.

Muy bueno para la recuperación articular en muñeca, codo y rodilla.



### Cabalgata Aeróbica • Art. 13007

12 a 65 años

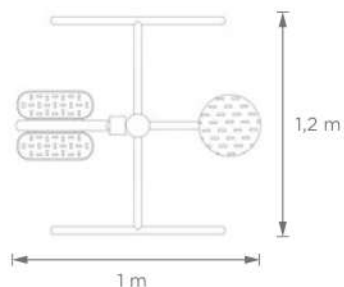
Medidas (0,9 m x 0,4 m x 1 m)

Área de seguridad (4 m x 3,6 m)

Capacidad 1 persona

## Bamboleo y Relajador de Cintura

Refuerzo de la actividad cardíaca y respiratoria, ayudando al desarrollo de la musculatura intercostal, cadera, abdomen y espalda. Mejora la coordinación y el equilibrio.



### Bamboleo y Relajador de Cintura • Art. 13043

12 a 65 años

Medidas (1 m x 1 m x 1,2 m)

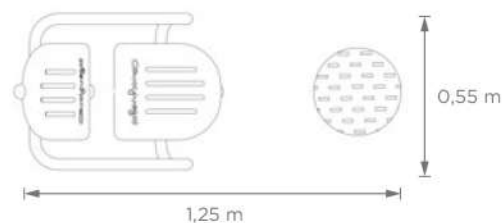
Área de seguridad (3,6 m x 3,8 m)

Capacidad 2 personas



## Piernas con Disco

Aumenta la movilidad de las articulaciones de las piernas, Trabajo de coordinación psicomotriz.



## Dorsalera Doble

Para mejorar la fuerza de las extremidades superiores y los músculos en el pecho y la espalda, también busca ejercitar la función pulmonar.

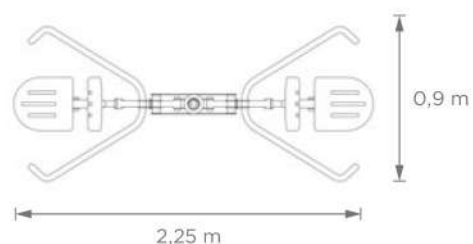
### Dorsalera Doble • Art. 13010

12 a 65 años

Medidas (2,1 m x 0,9 m x 2,25 m)

Área de seguridad (3,5 m x 4,85 m)

Capacidad 2 personas



## Piernas con Rodillo

Trabajo Piernas, tobillo, cadera y pies. Muy adecuado para mantener en forma la región lumbar y espalda.

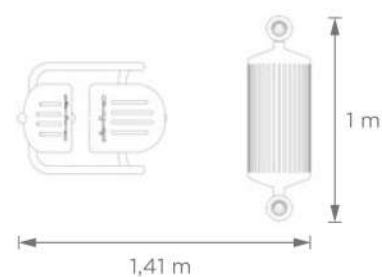
### Piernas con Rodillo • Art. 13033

12 a 65 años

Medidas (0,8 m x 1 m x 1,41 m)

Área de seguridad (3,6 m x 4,01 m)

Capacidad 1 persona



## Juegos de Volantes Grandes

Aumenta la movilidad de las articulaciones de los brazos, trabajo de coordinación psicomotriz.

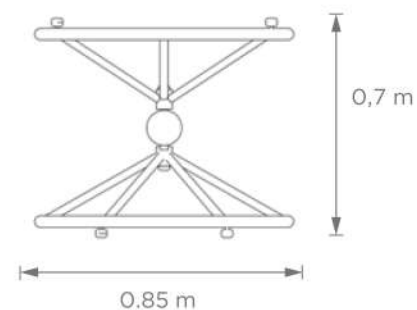

### Juegos de Volantes Grandes • Art. 13011

12 a 100 años

Medidas (1,85 m x 0,7 m x 0,85 m)

Área de seguridad (3,2 m x 3,35 m)

Capacidad 2 personas



## Juegos de Volantes cuádruples chicos

Para aumentar la movilidad del hombro-codo y la cadera-rodilla. Conveniente para la mediana edad y las personas mayores.



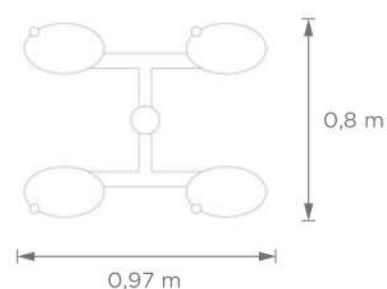
### Juegos de Volantes cuádruples chicos • Art. 13012

12 a 65 años

Medidas (1,3 m x 0,8 m x 0,97 m)

Área de seguridad (3,4 m x 3,53 m)

Capacidad 4 personas





 Producto Inclusivo

## Pesas anti robo Integradora

Para crear los músculos de las extremidades superiores y aumentar la flexibilidad y la agilidad.


**Pesas anti robo Integradora** • Art. 13021

12 a 65 años

Medidas (1,75 m x 0,25 m x 1,5 m)

Área de seguridad (2,85 m x 4,1 m)

Capacidad 1 persona



## Espaldar

Para mejorar la fuerza muscular de las extremidades superiores, hombros, nalgas y abdomen, así como promover la coordinación de las capacidades de su cuerpo.


**Espaldar** • Art. 13051

12 a 65 años

Medidas (2,55 m x 0,12 m x 1,5 m)

Área de seguridad (2,72 m x 4,1 m)

Capacidad 1 persona





## Barra Triangular

Refuerzo de la actividad cardíaca y respiratoria, ayudando al desarrollo de la musculatura intercostal, cadera, abdomen y espalda. Mejora la coordinación y el equilibrio.

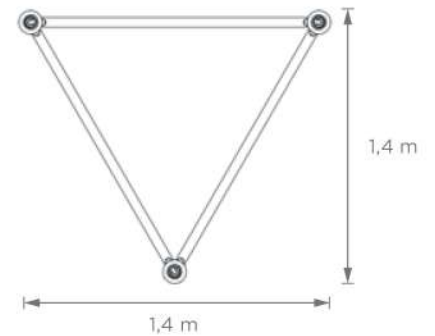
**Barra Triangular** • Art. 13044

12 a 65 años

Medidas (2,5 m x 1,4 m x 1,4 m)

Área de seguridad (4 m x 4 m)

Capacidad 3 personas



## Barras Paralelas Simples

Fortalece los hombros de los brazos, trabajo de hombros, bíceps y tríceps.


**Barras Paralelas Simples** • Art. 13052

12 a 65 años

Medidas (1,25 m x 0,7 m x 1,6 m)

Área de seguridad (1,82 m x 4,2 m)

Capacidad 1 persona



## Barras

Para mejorar la fuerza muscular de las extremidades superiores, hombros, nalgas y abdomen, así como promover la coordinación de las capacidades de su cuerpo.

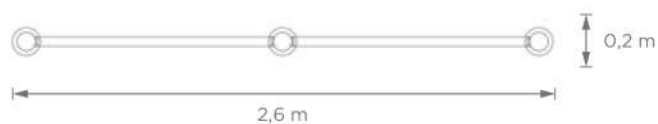
### Barras • Art. 13005

12 a 65 años

Medidas (2,3 m x 0,2 m x 2,6 m)

Área de seguridad (2,8 m x 5,2 m)

Capacidad 2 personas



## Estación de Flexiones

Para mejorar la fuerza muscular de las extremidades superiores.


### Estación de Flexiones • Art. 13029

12 a 65 años

Medidas (0,4 m x 0,2 m x 1 m)

Área de seguridad (2,8 m x 3,6 m)

Capacidad 1 persona



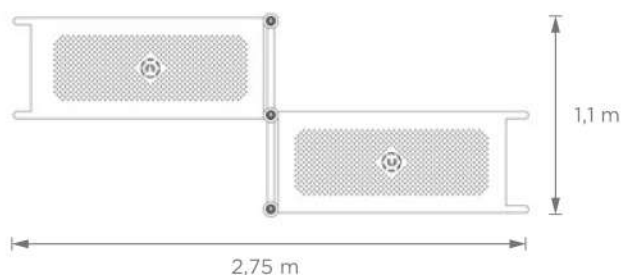
### Bancos Abdominales mixto • Art. 13001

12 a 65 años


Medidas (1 m x 1,1 m x 2,75 m)

Área de seguridad (3,7 m x 5,35 m)

Capacidad 2 personas



**Para crear la fuerza muscular del abdomen, lumbares, cintura y espalda.**



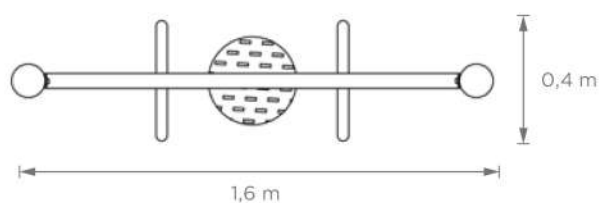
### Barra ext. de brazos y rotación • Art. 13016


12 a 65 años

Medidas (2,6 m x 0,4 m x 1,6 m)

Área de seguridad (3 m x 4,2 m)

Capacidad 1 persona





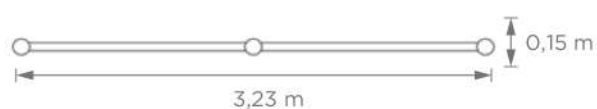
**Estación de elongación** • Art. 13024

12 a 65 años


Medidas (0,83 m x 0,15 m x 3,23 m)

Área de seguridad (2,75 m x 5,83 m)

Capacidad 1 persona



**Para crear la fuerza muscular del abdomen,  
lumbares, cintura y espalda.**



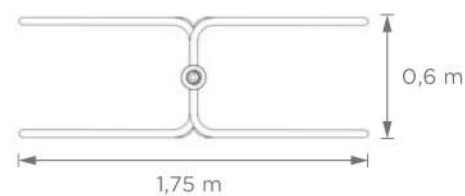
**Barras Paralelas** • Art. 13004

12 a 65 años

Medidas (1,7 m x 0,6 m x 1,75 m)

Área de seguridad (3,2 m x 4,35 m)

Capacidad 2 personas





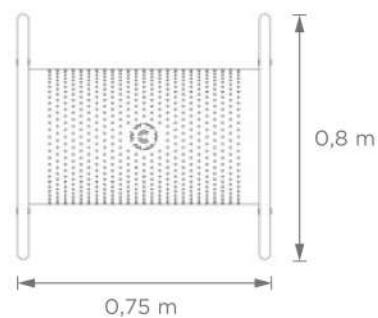
**Descontracturador de Columna • Art. 13000**

12 a 65 años

Medidas (1,45 m x 0,75 m x 0,8 m)

Área de seguridad (3,35 m x 3,4 m)

Capacidad 1 persona



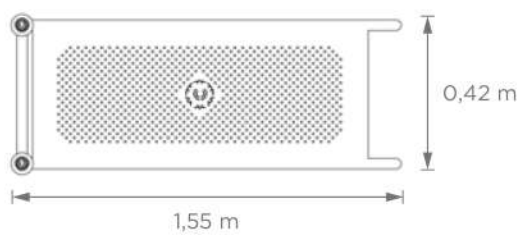
**Bancos Abdominales • Art. 13036**

12 a 65 años

Medidas (0,75 m x 0,42 m x 1,55 m)

Área de seguridad (3,02 m x 4,15 m)

Capacidad 1 persona





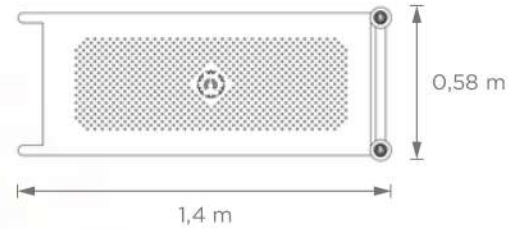
**Bancos Abdominales Inclinado** • Art. 13037

12 a 65 años

Medidas (0,97 m x 0,58 m x 1,4 m)

Área de seguridad (3,18 m x 4 m)

Capacidad 1 persona



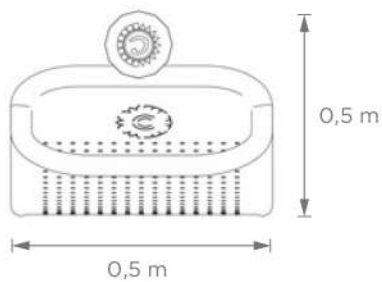
**Movimiento Espaldar** • Art. 13019

12 a 65 años

Medidas (2 m x 0,5 m x 0,5 m)

Área de seguridad (3,1 m x 3,1 m)

Capacidad 1 persona





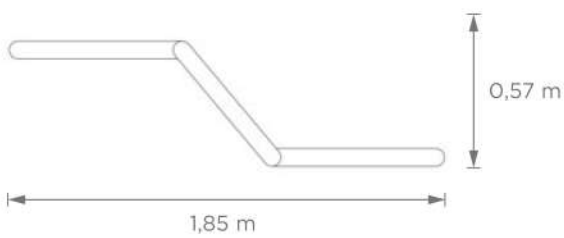
**Estación de saltos • Art. 13028**

12 a 65 años

Medidas (1,3 m x 0,57 m x 1,85 m)

Área de seguridad (3,17 m x 4,45 m)

Capacidad 1 persona



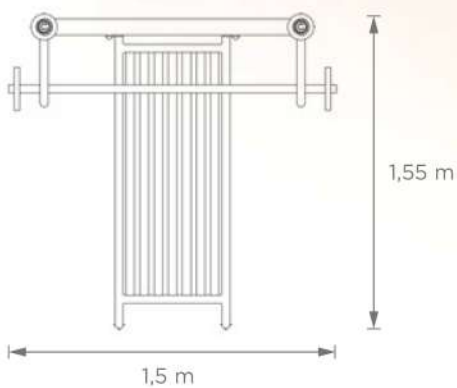
**Fortalecedor de Pecho Plano • Art. 13055**

12 a 65 años

Medidas (1,65 m x 1,55 m x 1,5 m)

Área de seguridad (4,15 m x 4,1 m)

Capacidad 1 persona





# JUEGOS CLÁSICOS

- 61 Mangrullo Gigante
- 63 Slice Simple
- 64 Slice Simple con pórtico
- 65 Mangrullo chico
- 66 Mangrullo 2 torres
- 67 Mangrullo mediano
- 68 Mangrullo 3 torres
- 70 Slice doble con pórtico
- 71 Mangrullo Jardín Madera
- 72 Mangrullo Jardín





Imponente mangrullo con tres metros de altura, con dos torres a las cuales se puede acceder por el divertido trepador curvo o por las escaleras laterales, y aún más arriba se puede llegar a las cabinas para luego deslizarse por un tubo extenso de más de tres metros o bien, disfrutar del súper tobogán rulo.

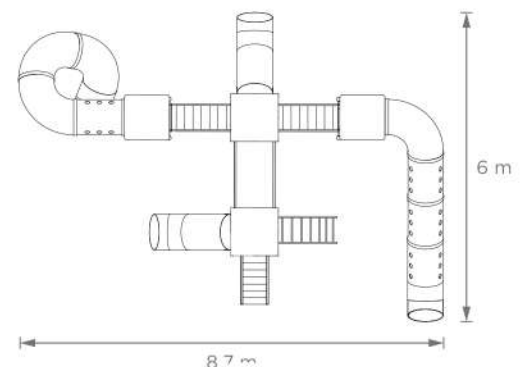
**Mangrullo gigante** • Art. 4030

4 a 12 años

Medidas (3 m x 6 m x 8,7 m)

Área de seguridad (11,3 m x 9,1 m)

Capacidad 8 personas

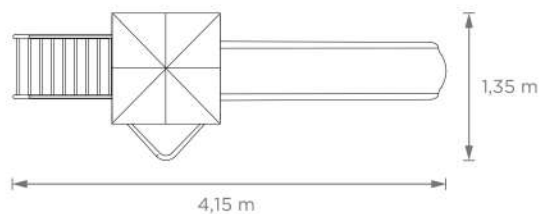


## Slice Simple

Torre tipo Mangrullo con techo 4 aguas!  
Podés trepar por la escalera de acceso  
y deslizarte por el tobogán y  
por el tubo de bomberos.

### Slice Simple • Art. 4022

4 a 12 años  
Medidas (3 m x 1,35 m x 4,15 m)  
Área de seguridad (7,7 m x 4,4 m)  
Capacidad 4 personas



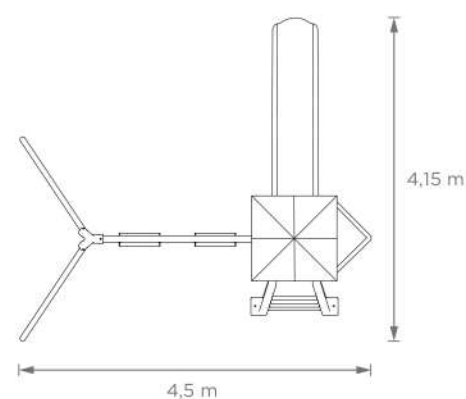
## Slice Simple con Pórtico

Torre tipo Mangrullo con techo 4 aguas! Podés trepar por la escalera de acceso y deslizarte por el tobogán y por el tubo de bomberos.



### Slice Simple con Pórtico • Art. 4024

4 a 12 años  
 Medidas (3 m x 4,15 m x 4,5 m)  
 Área de seguridad (7,7 m x 7,6 m)  
 Capacidad 6 personas



## Mangrullo Chico

Torre tipo mangrullo con techo de polietileno, un tobogán tubo construido en polietileno y un tubo de Bomberos para descender.

Además, se accede al juego por medio del Trepador recto en forma de escalera y por un Trepador arco.

Un juego muy interesante,colorido y con un recorrido completo!



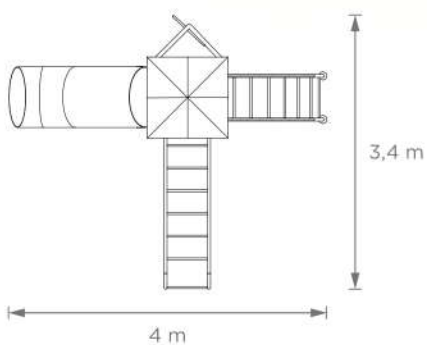
### Mangrullo Chico • Art. 4025

4 a 12 años

Medidas (3 m x 3,4 m x 4 m)

Área de seguridad (7,7 m x 7 m)

Capacidad 5 personas



## Mangrullo Dos Torres

Torre tipo mangrullo con techo de polietileno, un tobogán tubo construido en polietileno y un tubo de Bomberos para descender.

Además, se accede al juego por medio del Trepador recto en forma de escalera y por un Trepador arco.

Un juego muy interesante, colorido y con un recorrido completo!



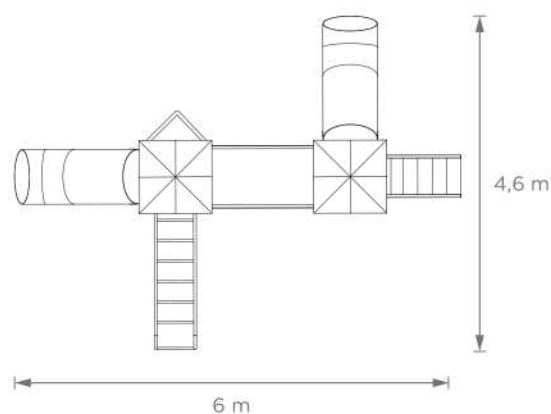
### Mangrullo Dos Torres • Art. 4026

4 a 12 años

Medidas (3 m x 4,6 m x 6 m)

Área de seguridad (7,2 m x 8,6 m)

Capacidad 8 personas



## Mangrullo Mediano Clásico

Torre tipo mangrullo con techo de polietileno, apto para que los niños se deslicen por todos los toboganes tubo chico y gigante.

Ideal para trepar por sus accesos y acceder a la cabina de descanso.



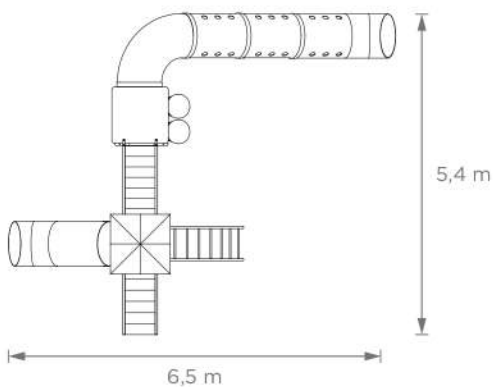
### Mangrullo Mediano Clásico • Art. 4027

4 a 12 años

Medidas (3 m x 5,4 m x 6,5 m)

Área de seguridad (11,6 m x 7,6 m)

Capacidad 7 personas



## Mangrullo Tres Torres

Torre triple con refugios y techos de polietileno, ideal para trepar por sus accesos y acceder a la cabina de descanso, pasar por el puente tubo, trepar por los pasamanos y deslizarse por los toboganes tubos!



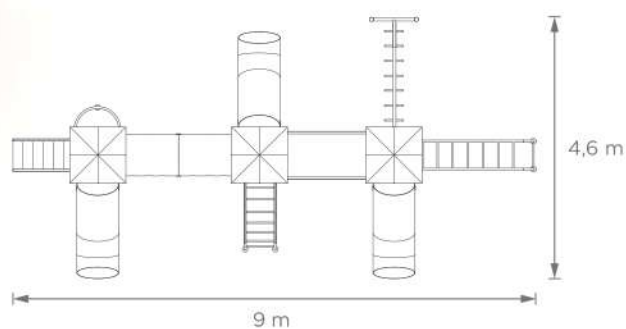
### Mangrullo Tres Torres • Art. 4028

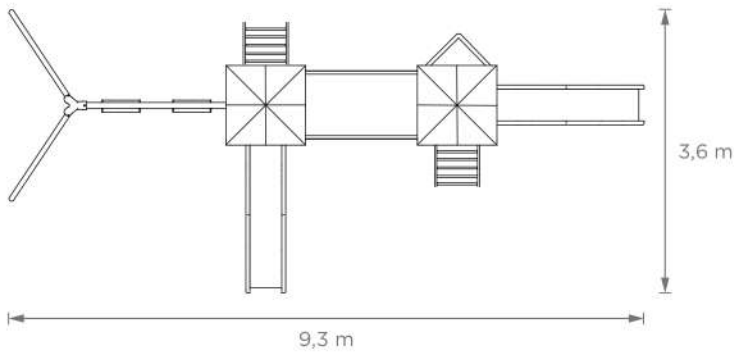
4 a 12 años

Medidas (3 m x 4,6 m x 9 m)

Área de seguridad (12,6 m x 8,2 m)

Capacidad 10 personas







**Slice Doble con pórtico** • Art. 4058

4 a 12 años

Medidas (3 m x 3,6 m x 9,3 m)

Área de seguridad (6,2 m x 11,9 m)

Capacidad 8 personas

## Slice Doble con pórtico

Dos torres Slice unidas con un puente recto ideal para que el niño cree su propio juego para estar en las dos torres tipo mangrullo con techo 4 aguas!

Puedes trepar por la escalera de acceso y deslizarte por el tobogán con ondas.

A la vez cuenta con 2 hamacas para balancearse con seguridad!

## Mangrullo Jardín Madera

Torre tipo mangrullo de madera, con techo, un tobogán tubo con codo de 90°, Túnel de codo 90° con cabina. Todo construido en polietileno por medio del proceso de Rotomoldeo. Un juego muy interesante, colorido y con un recorrido completo!



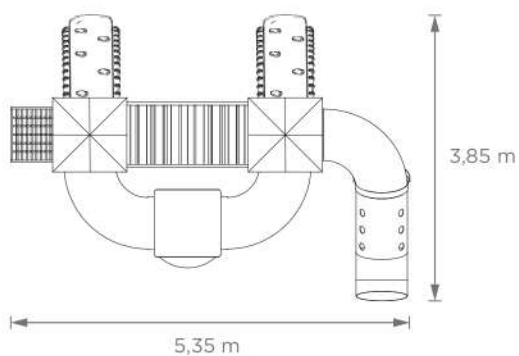
### Mangrullo Jardín Madera • Art. 4086

4 a 12 años

Medidas (3 m x 3,85 m x 5,35 m)

Área de seguridad (9,35 m x 6,6 m)

Capacidad 10 personas



## Mangrullo Jardín

Torre tipo mangrullo con techo de polietileno, un tobogán tubo con codo de 90°, Túnel de codo 90° con cabina. Todo construido en polietileno por medio del proceso de Rotomoldeo.

Un juego muy interesante, colorido y con un recorrido completo, pensado para jardines.



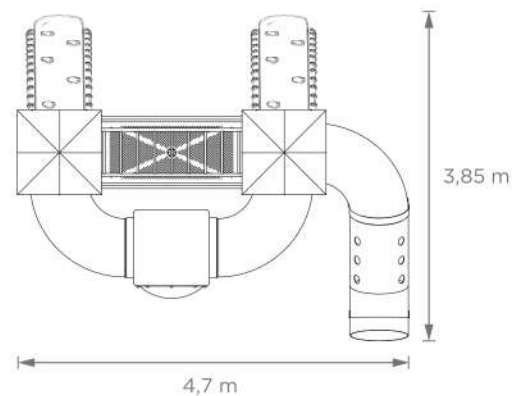
### Mangrullo Jardín • Art. 4095

4 a 12 años

Medidas (3 m x 3,85 m x 4,7 m)

Área de seguridad (9,35 m x 5,95 m)

Capacidad 10 personas

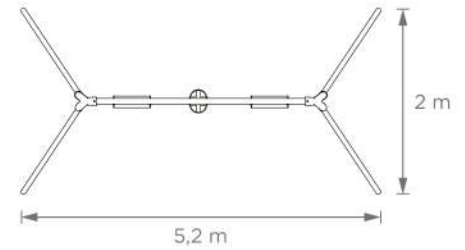




- 74 Hamaca triple reforzada mixto  
Pórtico triple cinta
- 75 Hamaca triple reforzada bebé  
Hamaca doble reforzada bebé  
Hamaca reforzada doble cinta
- 76 Hamaca reforzada doble mixto  
Hamaca para silla de ruedas
- 77 Pórtico triple integrador  
Pórtico triple mixto integrador
- 78 Pórtico cuádruple integrador  
para silla de ruedas  
Pórtico cuádruple integrador  
con butacón
- 79 Pórtico doble integrador bebé  
Pórtico doble integrador cinta
- 81 Tubo de gateo  
Tobogán tubo chico
- 82 Tobogán tubo grande  
Tobogán tubo curvo
- 83 Tobogán rulo con torre
- 84 Sube y baja simple  
Sube y baja doble
- 85 Sube y baja triple  
Sube y baja para silla de ruedas
- 86 Calesita con asientos de madera  
Calesita Irupé
- 87 Calesita trompo  
Calesita de rotomoldeo
- 88 Calesita integradora sin rampas  
Mini rotador
- 89 Trepador curvo chico  
Trepador curvo mediano
- 80 Trepador árbol chico  
Trepador árbol mediano
- 91 Trepador recto
- 92 Panel Ta-Te-Ti
- 93 Panel de señas  
Panel de memoria
- 94 Panel ábaco  
Panel pizarrón

# JUEGOS PERIFÉRICOS

## Hamacas

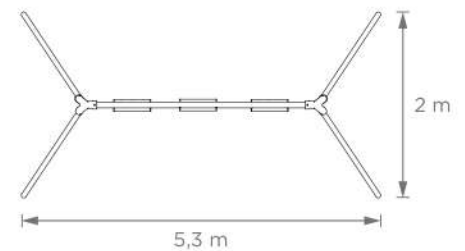


**Hamaca triple reforzada mixto** • Art. 4002  
4 a 65 años  
Medidas (2,4 m x 2 m x 5,2 m)  
Capacidad 3 personas

### Hamaca triple reforzada mixto

Este pórtico incluye la diversión de los más pequeños a través del balanceo de forma segura y cómoda, para que disfrute toda la familia. Cuenta con 2 hamacas cinta y 1 hamaca bebé.

**Pórtico múltiple donde los niños y padres encuentran distintas opciones para hamacarse, compartiendo la recreación entre distintas edades.**



**Pórtico Triple Cinta** • Art. 4004  
4 a 65 años  
Medidas (2,4 m x 2 m x 5,3 m)  
Capacidad 3 personas

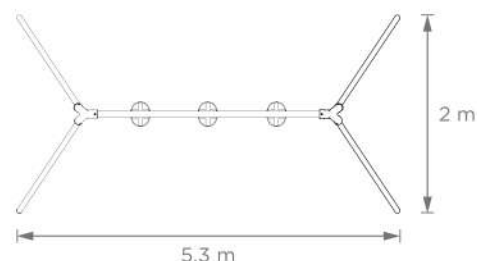
### Pórtico Triple Cinta

Este pórtico incluye la diversión de los más pequeños a través del balanceo de forma segura y cómoda, para que disfrute toda la familia. Cuenta con 3 hamacas cinta.



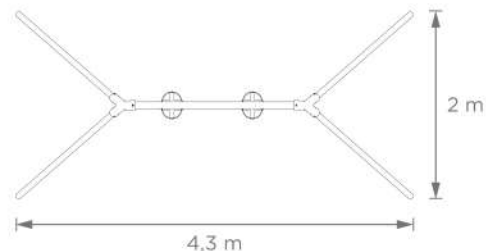
### Hamaca Triple Reforzada Bebé • Art. 4007

1 a 4 años  
Medidas (2,4 m x 2 m x 5,3 m)  
Capacidad 3 personas



### Hamaca Reforzada Doble Bebé

Pórtico para los niños mas pequeños, divirtiéndose a través del balanceo de forma segura y cómoda, para que disfrute toda la familia.



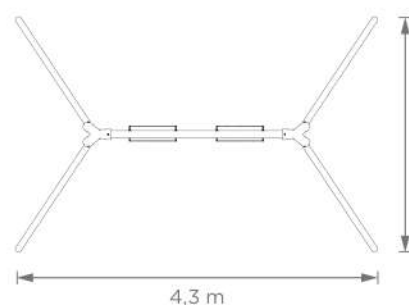
### Hamaca Reforzada Doble Bebé • Art. 4067

1 a 4 años  
Medidas (2,4 m x 2 m x 4,3 m)  
Capacidad 2 personas



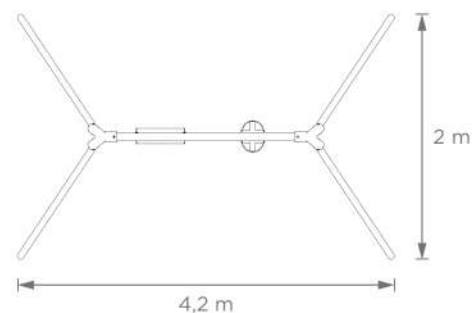
### Hamaca Reforzada Doble Cinta • Art. 4068

4 a 12 años  
Medidas (2,4 m x 2 m x 4,3 m)  
Capacidad 2 personas



### Hamaca Reforzada Doble Cinta

Pórtico múltiple donde los niños y padres encuentran distintas opciones para hamacarse, compartiendo la recreación entre distintas edades y brindando diversión a través del balanceo de forma segura y cómoda, para que disfrute toda la familia.



### Hamaca Reforzada Doble Mixto • Art. 4071

1 a 65 años  
Medidas (2,4 m x 2 m x 4,2 m)  
Capacidad 2 personas

## Hamaca Reforzada Doble Mixto

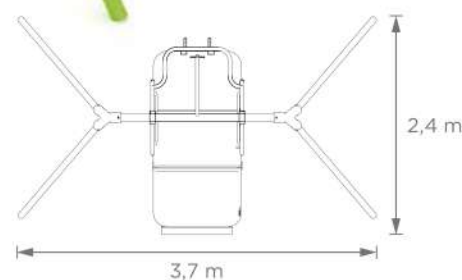
Este pórtico incluye la diversión de los más pequeños a través del balanceo de forma segura y cómoda, para que disfrute toda la familia. Cuenta con una hamaca bebé y una hamaca cinta.



 Producto Inclusivo

### Hamaca para silla de Ruedas • Art. 4101

5 a 65 años  
Medidas (2,4 m x 2,4 m x 3,7 m)  
Área de seguridad (4,2 m x 5,5 m)  
Capacidad 1 persona



## Hamaca para silla de Ruedas

Con una estructura reforzada, la Hamaca para Silla de Ruedas es ideal para que el niño por sus medios o con asistente acceda al juego y pueda balancearse en el columpio de forma segura y divertida.



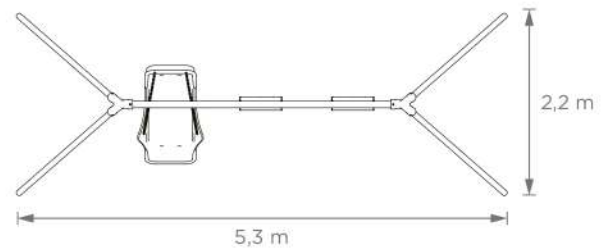
 Producto Inclusivo

**Pórtico Triple Integrador** • Art. 4102

5 a 65 años

Medidas (2,4 m x 2,2 m x 5,3 m)

Capacidad 3 personas



### Pórtico Triple Integrador

Este pórtico brinda la diversión de todos a través del balanceo de forma segura y cómoda, para que disfrute toda la familia.



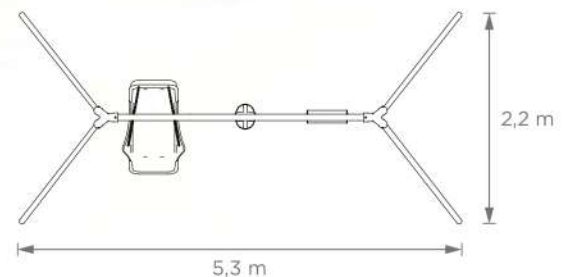
 Producto Inclusivo

**Pórtico Triple Mixto Integrador** • Art. 4109

1 a 65 años

Medidas (2,4 m x 2,2 m x 5,3 m)

Capacidad 3 personas



### Pórtico Triple Mixto Integrador

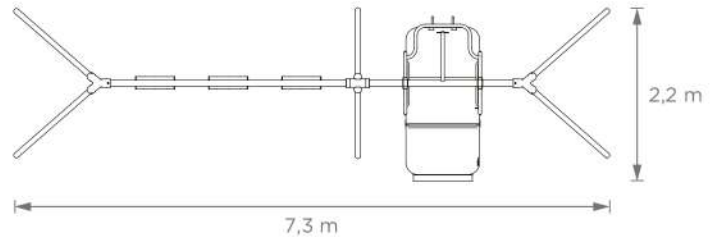
Este pórtico brinda la diversión de los mas pequeños a través del balanceo de forma segura y cómoda, para que disfrute la familia.



 Producto Inclusivo


### **Pórtico Cuádruple Integrador para silla de ruedas** • Art. 4114

4 a 65 años  
Medidas (2,4 m x 2,2 m x 7,3 m)  
Capacidad 4 personas



## **Pórtico Cuádruple Integrador para silla de ruedas**

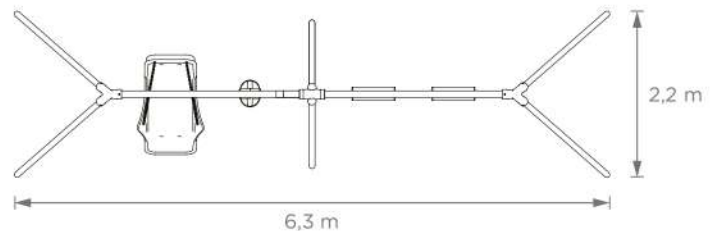
Este pórtico brinda la diversión de todos a través del balanceo de forma segura y cómoda, para que disfrute toda la familia.



 Producto Inclusivo

### **Pórtico Cuádruple Integrador con Butacón** • Art. 4139

1 a 65 años  
Medidas (2,4 m x 2,2 m x 6,3 m)  
Capacidad 4 personas



## **Pórtico Cuádruple Integrador con Butacón**

Este pórtico brinda la diversión de los mas pequeños a través del balanceo de forma segura y cómoda, para que disfrute toda la familia.

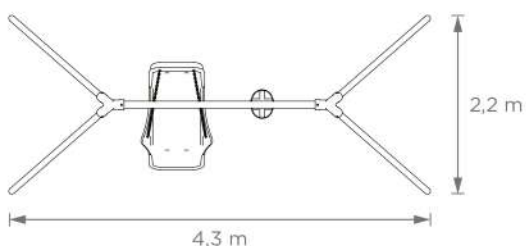
 Producto Inclusivo

### Pórtico Doble Integrador bebe • Art. 4134

1 a 65 años

Medidas (2,4 m x 2,2 m x 4,3 m)

Capacidad 2 personas



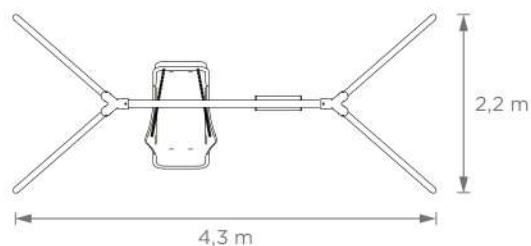
 Producto Inclusivo

### Pórtico Doble Integrador cinta • Art. 4140

4 a 65 años

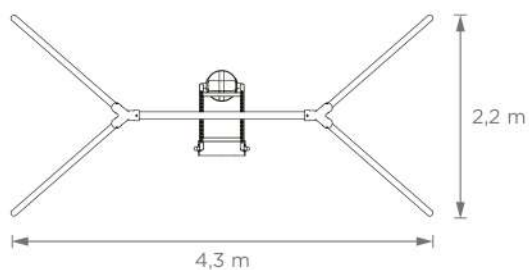
Medidas (2,4 m x 2,2 m x 4,3 m)

Capacidad 2 personas



## Hamaca Dúo

El diseño de la Hamaca Dúo está pensado para que el bebé se posicione en frente de un adulto que lo hamaque, permitiendo verlo y protegerlo, a la vez que comparten el momento juntos.



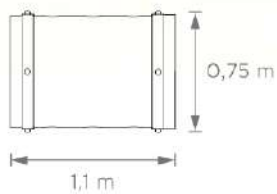
### Hamaca Dúo • Art. 16014

1 a 65 años

Medidas (2,4 m x 2,2 m x 4,3 m)

Capacidad 2 personas

## Toboganes



### Tubo de Gateo • Art. 4001

2 a 6 años

Medidas (1,3 m x 0,75 m x 1,1 m)

Capacidad 2 personas



## Tobogán Tubo Chico

Tobogán cerrado Chico, al cual se accede por una escalera, brindando seguridad y diversión.

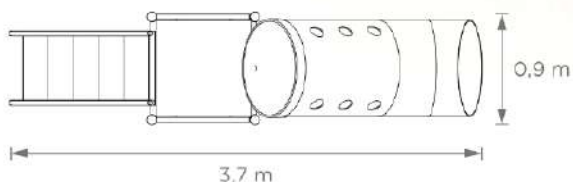


### Tobogán Tubo Chico • Art. 4055

4 a 12 años

Medidas (2 m x 0,9 m x 3,7 m)

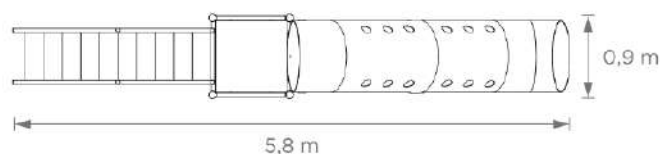
Capacidad 1 persona





## Tobogán Tubo Grande

Tobogán cerrado Grande, al cual se accede por una escalera, brindando seguridad y diversión.



### Tobogán Tubo Grande • Art. 4056

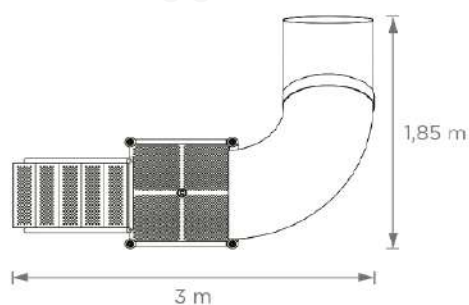
4 a 12 años  
Medidas (2,55 m x 0,9 m x 5,8 m)  
Capacidad 1 persona

## Tobogán tubo curvo

Tobogán cerrado Curvo de rotomoldeo, al cual se accede por una escalera, brindando seguridad y diversión.

### Tobogán tubo curvo • Art. 4080

4 a 12 años  
Medidas (1,8 m x 1,85 m x 3 m)  
Capacidad 1 persona



## Tobogán Rulo con torre

Tobogán Rulo para deslizarse, al cual se accede por una escalera, brindando seguridad y diversión.



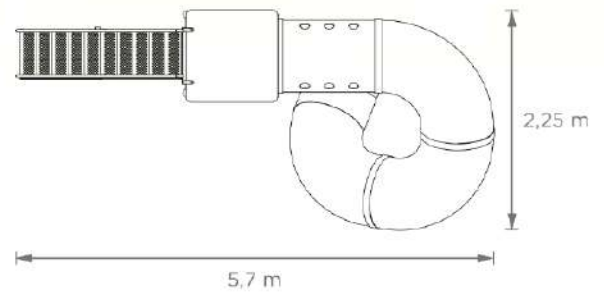
### Tobogán Rulo

con torre • Art. 4057

4 a 12 años

Medidas (2,7 m x 2,25 m x 5,7 m)

Capacidad 1 persona

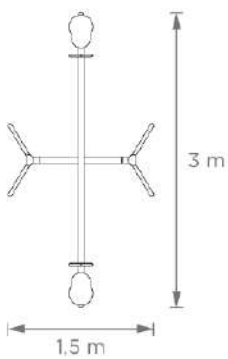


## Sube y baja

Subir y bajar! Es aquí donde el niño/a siente la sensación de altura que nos da este juego clásico de plaza muy divertido y siempre presente en los parques públicos y espacios de juegos.

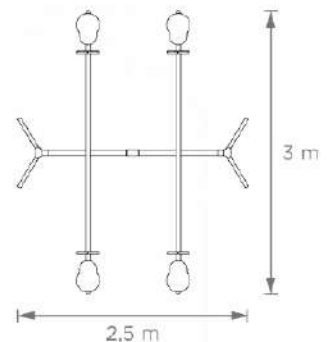
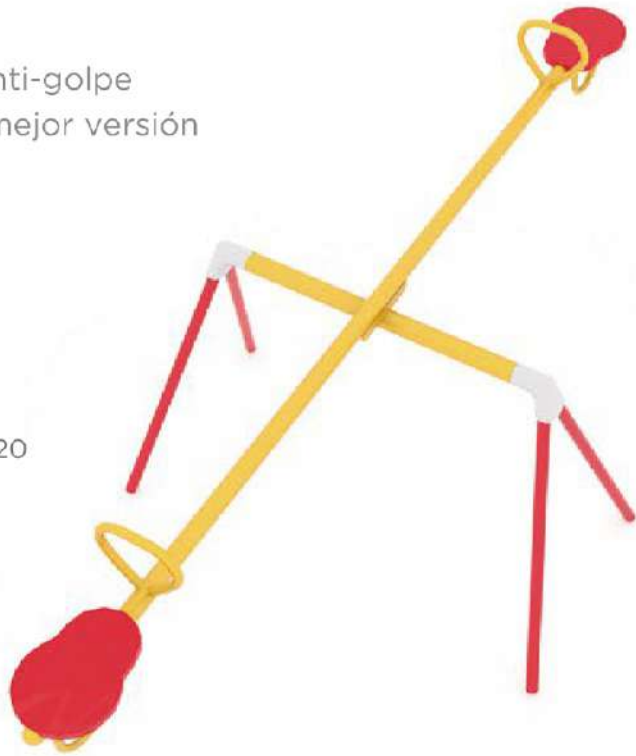
### Sube y baja simple

¡Con asientos anatómicos de polietileno anti-golpe y doble barral reforzado, presentamos la mejor versión del juego para 2 niños en simultáneo!



#### Sube y baja simple • Art. 4020

4 a 12 años  
Medidas (0,9 m x 3 m x 1,5 m)  
Capacidad 2 personas



### Sube y baja doble

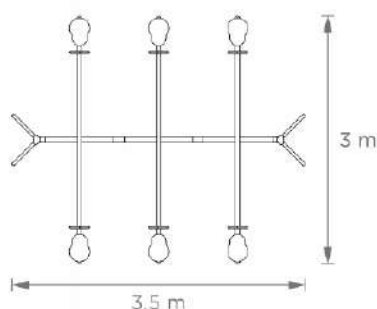
¡Con asientos anatómicos de polietileno anti-golpe y doble barral reforzado, presentamos la mejor versión del juego para 4 niños en simultáneo!

#### Sube y baja doble • Art. 4014

4 a 12 años  
Medidas (0,8 m x 3 m x 2,5 m)  
Capacidad 4 personas

## Sube y baja triple

Con asientos anatómicos de polietileno anti-golpe y doble barral reforzado, presentamos la mejor versión del juego para 6 niños en simultáneo!



### Sube y baja triple • Art. 4015

4 a 12 años  
Medidas (0,9 m x 3 m x 3,5 m)  
Capacidad 6 personas


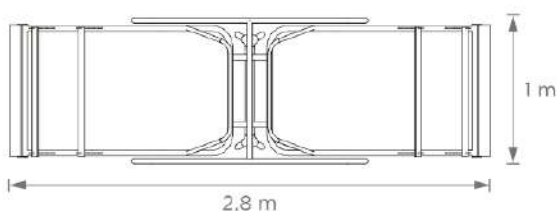


## Sube y baja para silla de ruedas

Con una estructura reforzada, este sube y baja está adaptado para 2 sillas de ruedas, brindando seguridad y protección para jugar cómodamente en él.

### Sube y baja para silla de ruedas • Art. 4103

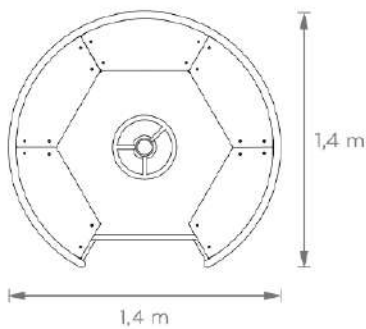
5 a 65 años  
Medidas (1,3 m x 1 m x 2,8 m)  
Capacidad 2 personas



## Calesitas

### Calesita con asientos de Madera

Todos los niños giran el volante para empezar el juego! Sobre asientos de madera este juego se presenta como un clásico muy divertido para 6 niños en simultáneo. Posee un único ingreso para brindarle al usuario la máxima seguridad.



**Calesita con asientos de Madera** • Art. 4018  
4 a 12 años  
Medidas (0,9 m x 1,4 m x 1,4 m)  
Capacidad 6 personas

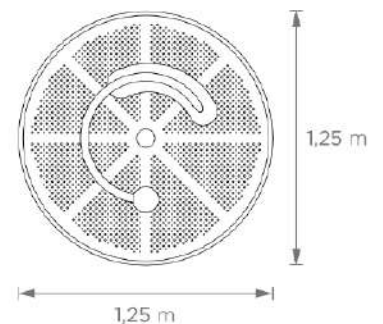
### Calesita Irupé


4 a 12 años  
Medidas (0,7 m x 1,25 m x 1,25 m)  
Capacidad 1 persona



### Calesita Irupé

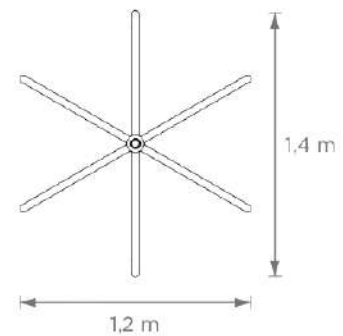
Calesita de metal que gira sobre su propio eje, la cual consiste en una plataforma rotatoria con un mango curvo central del cual los niños se sujetan al girar, proporcionando seguridad y estabilidad. Ideal para instalar en plazas y parques infantiles.





### Calesita Trompo

Calesita de metal que gira sobre su propio eje, la cual consiste en una plataforma rotatoria con 6 laterales que por su disposición, conforman un trompo, de los cuales los niños se sujetan al girar, proporcionando seguridad y estabilidad. Ideal para instalar en plazas y parques infantiles.



#### Calesita Trompo • Art. 4069

4 a 12 años

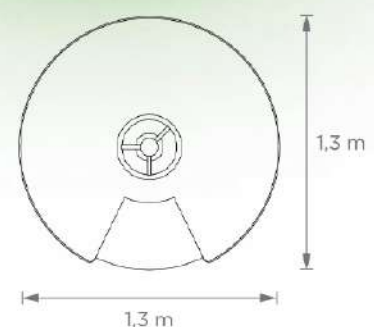
Medidas (1 m x 1,4 m x 1,2 m)

Capacidad 6 personas

### Calesita de Rotomoldeo

Calesita de rotomoldeo que gira sobre su propio eje, la cual consiste en un cuerpo rotatoria con asientos y un manubrio central del cual los niños se sujetan al girar, proporcionando seguridad y estabilidad.

Ideal para instalar en plazas y parques infantiles.



#### Calesita de Rotomoldeo • Art. 4072

4 a 12 años

Medidas (0,77 m x 1,3 m x 1,3 m)

Capacidad 5 personas

## Calesita Integradora sin rampas

Calesita integradora con plataforma metálica poliperforada a láser y asientos de plástico rotomoldeado, adaptada para 2 sillas de ruedas, rodeadas por barandas proporcionando seguridad. Ideal para instalar en plazas y parques infantiles.

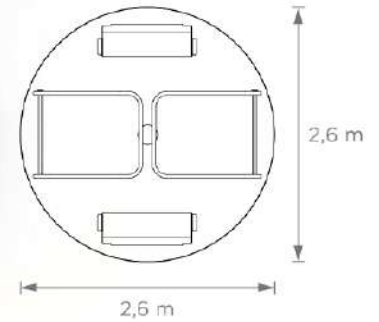
 Producto Inclusivo

### Calesita Integradora sin rampas • Art. 4149

4 a 12 años

Medidas (0,82 m x 2,6 m x 2,6 m)

Capacidad 8 personas

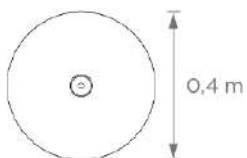


## Mini Rotador

Trompito de plástico rotomoldeado que gira sobre su propio eje. Ideal para plazas, parques y cualquier espacio público recreativo.

Con superficie antideslizante, estos asientos individuales además de contar con la posibilidad de juego pueden ser bancos de descanso.

Su mango central proporciona seguridad y estabilidad.



### Mini Rotador • Art. 4045

4 a 12 años

Medidas (0,65 m x 0,4 m x 0,55 m)

Capacidad 1 persona



## Trepadores

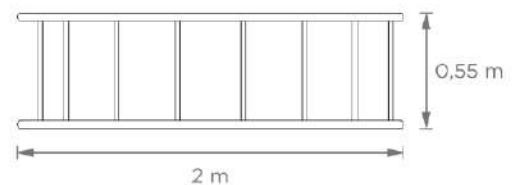


### Trepador Curvo Chico

¡Trepador con destreza por un juego curvo de 1 metro de altura es lo que ofrece este artículo a los niños que juegan diariamente en nuestro trepador curvo chico!  
Con la máxima seguridad los niños participan de este juego clásico de plaza.

#### Trepador Curvo Chico • Art. 4010

4 a 12 años  
Medidas (1 m x 0,55 m x 2 m)  
Capacidad 3 personas



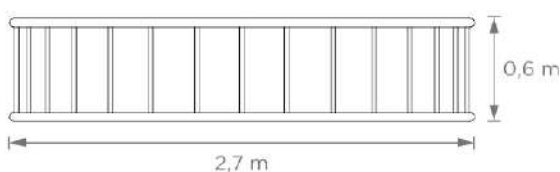
### Trepador Curvo Mediano

¡Trepador con destreza por un juego curvo de 2 metro de altura es lo que ofrece este artículo a los niños que juegan diariamente en nuestro trepador curvo chico!  
Con la máxima seguridad los niños participan de este juego clásico de plaza.



#### Trepador Curvo Mediano • Art. 4011

4 a 12 años  
Medidas (2 m x 0,6 m x 2,7 m)  
Capacidad 4 personas



## Trepador árbol chico

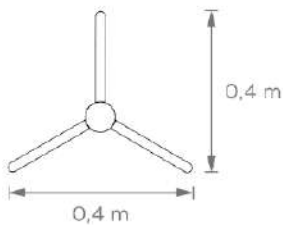
Este trepador ofrece trepar con destreza de manera vertical hasta 2 metros de altura mediante pasamanos ubicados a lo largo de todo el eje central.

### Trepador árbol chico • Art. 4032

4 a 12 años

Medidas (2,1 m x 0,4 m x 0,4 m)

Capacidad 1 persona



## Trepador árbol Mediano

Este trepador ofrece trepar con destreza de manera vertical hasta 2.4 metros de altura mediante pasamanos ubicados a lo largo de todo el eje central.

### Trepador árbol Mediano • Art. 4033

4 a 12 años

Medidas (2,4 m x 0,4 m x 0,4 m)

Capacidad 1 persona



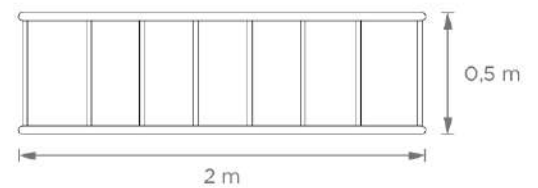


**Trepador recto** • Art. 4048  
 4 a 12 años  
 Medidas (2 m x 0.5 m x 2 m)  
 Capacidad 3 persona



## Trepador Recto

¡Trepador con destreza por un juego de 2 metros de altura es lo que ofrece este artículo a los niños que juegan diariamente en nuestro trepador recto! Con la máxima seguridad los niños participan de este juego clásico de plaza.



## Paneles

### Panel Ta-Te-Ti

Panel TaTeTi interactivo e inclusivo, en el cual se puede jugar en parejas, a través del giro de los 9 cilindros que lo componen, teniendo la opción de mostrar su cara 'cruz' o 'círculo' y así conseguir formar 3 en línea.

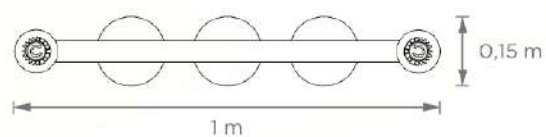



#### Panel Ta-Te-Ti • Art. 4108

4 a 65 años

Medidas (1,5 m x 0,15 m x 1 m)

Capacidad 2 personas






## Panel de Señas

Panel que ilustra el alfabeto dactilológico, el cual es un sistema de representación, oral simbólica, e icónica, de las letras de los alfabetos de las lenguas orales-escritas por medio de las manos (espacio- gesto- visual).

**Panel de Señas** • Art. 4110

Medidas (1,2 m x 0,3 m x 1 m)



## Panel Memoria

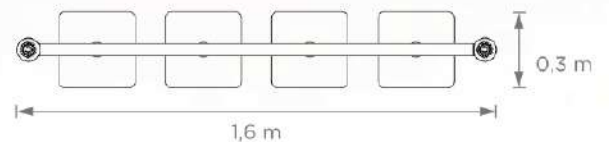
Juego didáctico que consiste en un panel de memoria interactivo e inclusivo, en el cual hay cubos con ilustraciones que los niños deben recordar y encontrar su par!

**Panel Memoria** • Art. 4121

4 a 12 años

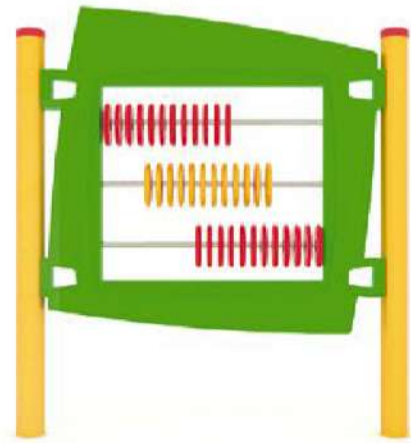
Medidas (1,4 m x 0,3 m x 1,6 m)

Capacidad 3 personas



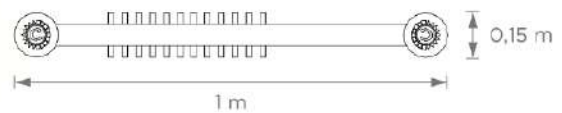


**Panel Ábaco** • Art. 4136  
4 a 12 años  
Medidas (1,2 m x 0,15 m x 1 m)  
Capacidad 2 personas



### Panel Ábaco


Panel con discos de plástico interactivos ábaco. Un juego integrador en donde los niños pueden aprender jugando, sumando y restando.



### Panel Pizarrón

Panel con una placa de pizarrón en la que los chicos pueden divertirse escribiendo y dibujando.

**Panel Pizarrón** • Art. 4168  
4 a 12 años  
Medidas (1,2 m x 0,15 m x 1 m)  
Capacidad 2 personas






# ACUÁTICOS

- 95 Torre triple acuática
- 97 Tobogán RT 11
- 98 Tobogán RT 14
- 99 Tobogán RT 16
- 100 Tobogán Kamikaze mediano
- 101 Tobogán RT 5
- 102 Tobogán Mini Racer
- 103 Torre acuática séxtuple
- 105 Mangrullo temático
- 107 Mangrullo islote
- 108 Hongo acuático y túnel aspersor
- 1009 Baldes infantiles y palmera aspersora



A large, multi-level water slide structure with green slides and white railings. A red and white lifebuoy is hanging from one of the slides. The structure is set against a backdrop of a mural depicting a coastal scene with mountains, a lighthouse, and a boat. The sky is blue with some clouds.

# Torre Triple Acuática





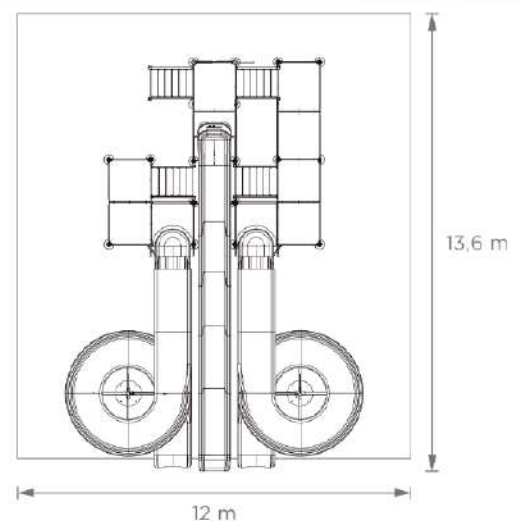
Torre Acuática Triple construida en fibra de vidrio reforzada y fabricado con las máximas normas de seguridad, es un juego ideal para vestir su piscina!  
¡Es el tobogán más imponente! Tobogán de velocidad rápida y media.

**Torre Triple Acuática** • Art. 8015

8 a 65 años

Medidas (7,5 m x 9,5 m x 11,5 m)

Capacidad 3 personas

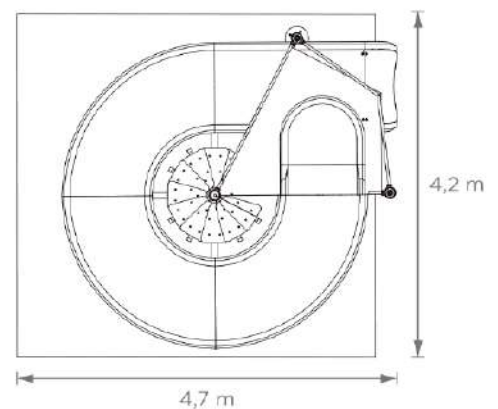


**Tobogán RT 11** • Art. 8001  
 8 a 65 años  
 Medidas (3,5 m x 4,2 m x 4,7 m)  
 Capacidad 1 persona



## Tobogán RT 11

Tobogán acuático para todas las edades. Con curvas y rectas, giros y salidas para que tu diversión en el agua sea excelente! Tobogán acuático de 3,50 mtrs. de altura y 11 metros de recorrido. Ideal para parques acuáticos que deseen tener un sector de entretenimiento para toda la familia. Construido en fibra de vidrio reforzada y fabricado con las máximas normas de seguridad, es un juego ideal para vestir su piscina!



**Tobogán RT 14** • Art. 8002

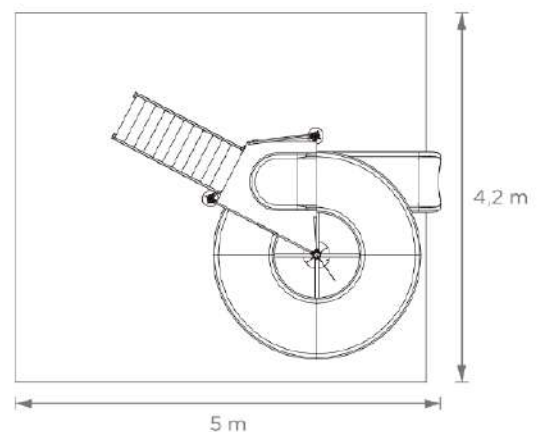
8 a 65 años

Medidas (4,5 m x 4,2 m x 5 m)

Capacidad 1 persona

**Tobogán RT 14**

Un rulo gigante y una recta es el contenido de este genial tobogán para todas las edades! Tobogán acuático de 4 mtrs. de altura. Ideal para parques acuáticos que deseen tener un sector de entretenimiento para toda la familia. Construido en fibra de vidrio reforzada y fabricado con las máximas normas de seguridad.



## Tobogán RT 16

¡Tobogán Helicoidal tipo tirabuzón!  
 ¡Es un tobogán genial para todas las edades! Ideal para parques acuáticos que deseen tener un sector de entretenimiento para toda la familia. Construido en fibra de vidrio reforzada y fabricado con las máximas normas de seguridad.

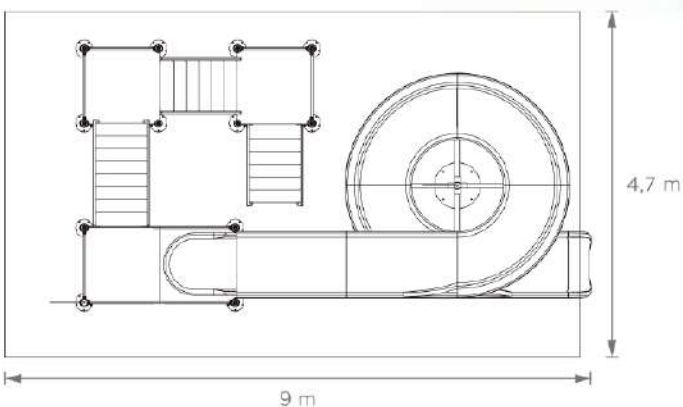


### Tobogán RT 16 • Art. 8010

8 a 65 años

Medidas (6,3 m x 4,7 m x 9 m)

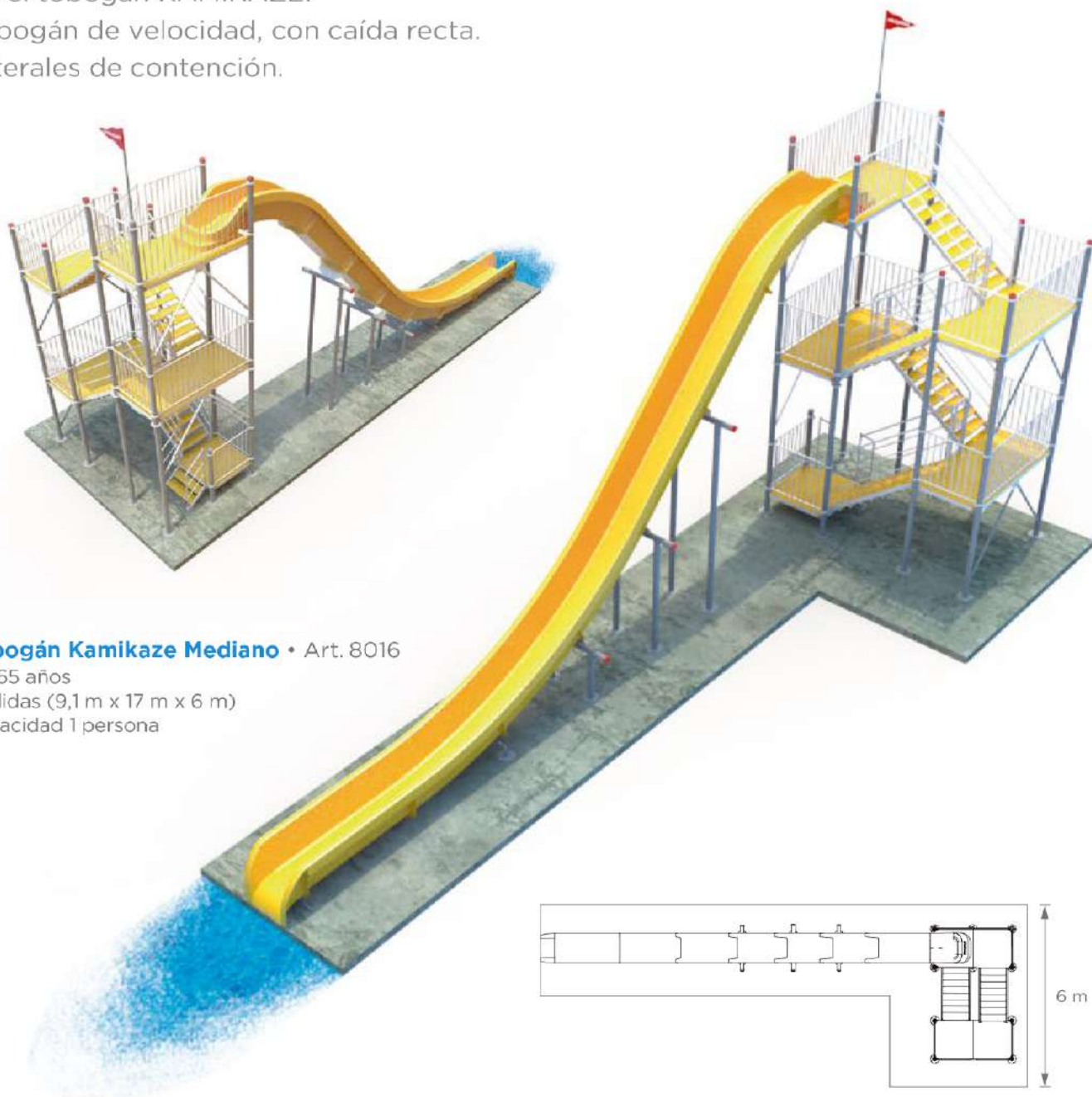
Capacidad 1 persona



## Tobogán Kamikaze Mediano

¡Es el tobogán KAMIKAZE!

Tobogán de velocidad, con caída recta.  
Laterales de contención.




**Tobogán Kamikaze Mediano** • Art. 8016

8 a 65 años

Medidas (9,1 m x 17 m x 6 m)

Capacidad 1 persona



## Tobogán RT 5

Construido en fibra de vidrio reforzada, ideal para casas de familia, barrios cerrados, camping, entre otros lugares.

Cinco metros de recorrido en forma de Mini Kamikaze al agua.

Apto para todas las edades.

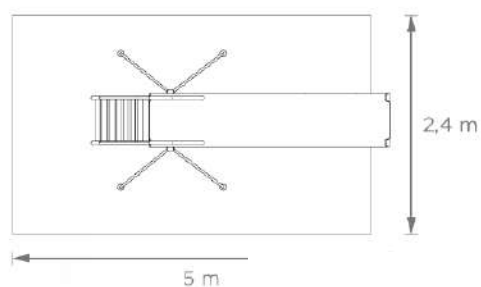


### Tobogán RT 5 • Art. 8020

4 a 65 años

Medidas (2,7 m x 2,4 m x 5 m)

Capacidad 1 persona



## Tobogán Mini Racer

Es el tobogán más ancho, TRES METROS, los niños o grandes pueden deslizarse por todo el recorrido! Ofrece la mejor diversión y vista a cualquier complejo acuático! Ideal para parques acuáticos que deseen tener un sector de entretenimiento para toda la familia. Construido en fibra de vidrio reforzada y fabricado con las máximas normas de seguridad, es un juego ideal para vestir su piscina! ¡Es el tobogán más imponente!

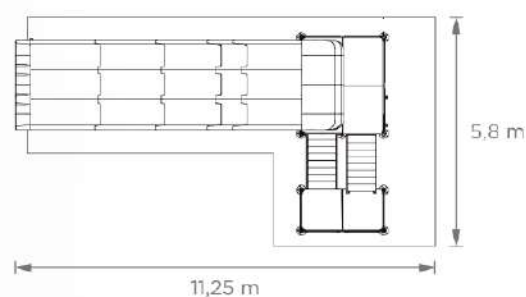


### Tobogán Mini Racer • Art. 8026

8 a 65 años

Medidas (7 m x 5,8 m x 11,25 m)

Capacidad 3 personas



## Torre Acuática Séxtuple

¡Los niños o grandes pueden deslizarse por todo el recorrido de seis toboganes! Ofrece la mejor diversión y vista a cualquier complejo acuático! Ideal para parques acuáticos que deseen tener un sector de entretenimiento para toda la familia. Construido en fibra de vidrio reforzada y fabricado con las máximas normas de seguridad, ¡es un juego ideal para vestir su piscina! ¡Es el tobogán más imponente!

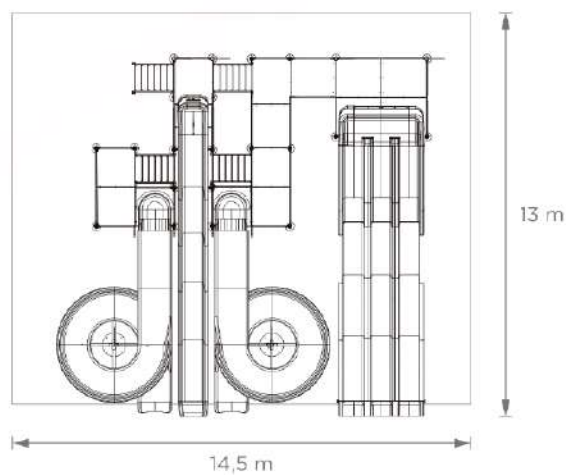


**Torre Acuática Séxtuple** • Art. 8027

8 a 65 años

Medidas (7,5 m x 14,5 m x 13 m)

Capacidad 6 personas



## Mangrullo Temático

Mangrullo Acuático Temático para piletas no menor a 30 cm de profundidad, ideales para hoteles, camping, parques acuáticos y más!



Sello  
**Buen  
Diseño**  
argentino

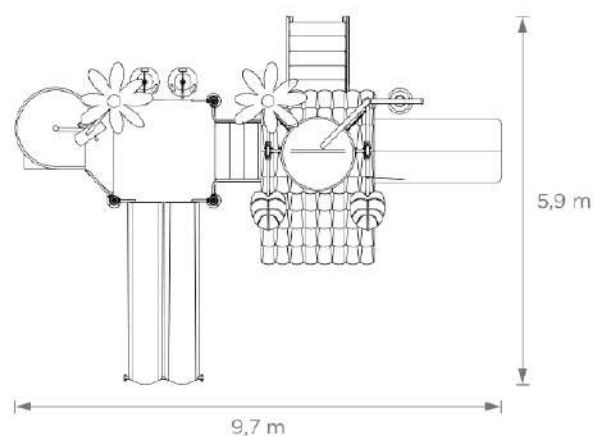


### Mangrullo Temático • Art. 8304

3 a 12 años

Medidas (5,9 m x 5,9 m x 9,7 m)

Capacidad 12 personas







## Mangrullo Islote

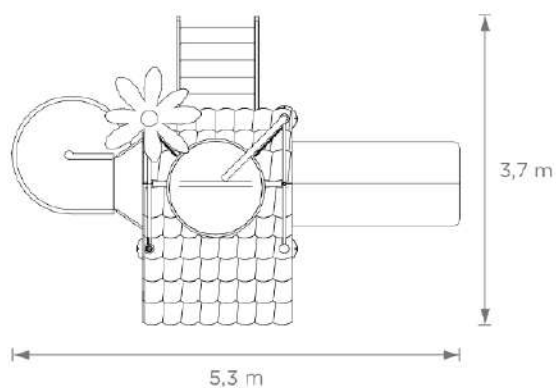
Mangrullo Acuático Islote para piletas no mayor a 30 cm de profundidad, ideales para Hoteles, Camping, Parques Acuáticos.

**Mangrullo Islote** • Art. 8306

3 a 12 años

Medidas (5,8 m x 3,7 m x 5,3 m)

Capacidad 6 personas



## Hongo Acuático

Hongo Acuático tipo Amanita, para parques acuáticos, hoteles, campings, etc. Genera cascada por rebalse y lluvia en un perímetro circular.

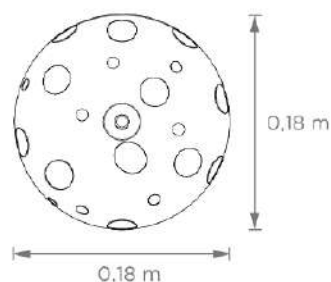
Para todas las edades, se puede utilizar por unidad o en conjunto.

### Hongo Acuático • Art. 8025

1 a 65 años

Medidas (0,26 m x 0,18 m x 0,18 m)

Capacidad 4 personas



## Túnel Aspersor

Túnel Aspersor, para parques acuáticos, hoteles, campings, etc.

Genera lluvia en un perímetro circular.

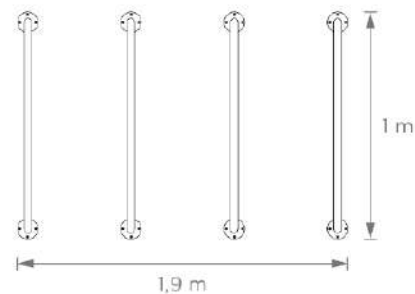


### Túnel Aspersor • Art. 8028

1 a 65 años

Medidas (1,95 m x 1,9 m x 1 m)

Capacidad 4 personas





## Baldes Infantiles Cuádruples

Set de Baldes cuádruple para patios húmedos o piletas de poca profundidad. Ideal para parques acuáticos, hoteles, camping y clubes.

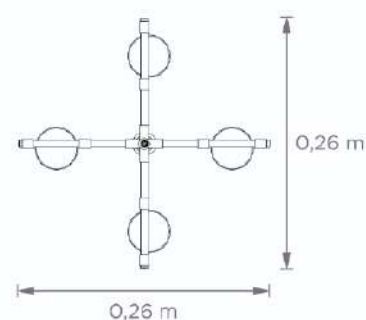
Por medio de un sistema de giro, lo baldes dejan caer el agua sobre las personas.

### Baldes Infantiles Cuádruples • Art. 8029

1 a 65 años

Medidas (0,3 m x 0,26 m x 0,26 m)

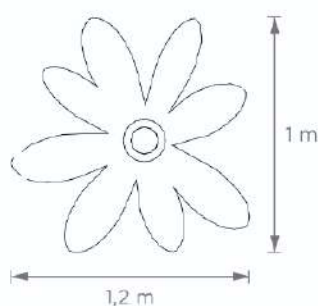
Capacidad 4 personas



## Palmera Aspersora

Palmera Aspersora para piletas de poca profundidad. Ideal para parques acuáticos, hoteles, camping y clubes.

Genera lluvia por aspersion en el sector.



### Palmera Aspersora • Art. 8030

1 a 65 años

Medidas (3 m x 1,2 m x 1 m)

Capacidad 4 personas



## Repuestos

**Asiento  
hamaca cinta**  
Art. 7023



**Asiento  
hamaca bebé**  
Art. 7023



Asiento de máxima seguridad y durabilidad, anatómico, de caucho vulcanizado con costuras. Chapa interna para evitar vandalismo. El niño se encuentra sobre un juego anti-golpes y de máxima seguridad. No incluye cadena. Consulte disponibilidad de colores y posibilidad de cotización incluyendo cadena.

**Cubo Cabina**  
Art. 7023

Cabina adaptable para juegos de plazas y peloteros.

1000 x 1000 x 1000 mm.



**Asiento Sube y Baja**  
Art. 7414

Asiento rotomoldeado para juego sube y baja.



**Recta de rotomoldeo x metro.**  
Art. 7028



Tubo fabricado en rotomoldeo de media densidad.  
Espesor 8mm.  
720 mm. de diámetro  
1000 mm. de largo.

1000 x 750 x 750 mm.

**Curva de 90° Rotomoldeo**  
Art. 7022



Tubo fabricado en rotomoldeo de media densidad.  
Espesor 8mm.  
720 mm de diámetro 1000 mm de largo.

750 x 1200 x 1200 mm.

**Tobogán Tubo**  
Art. 7042

Tubo Fabricado en Rotomoldeo de media densidad.  
Color: amarillo

1850 mm Largo.  
Espesor 8mm.  
700mm de diámetro.



**Techo de Rotomoldeo**  
Art. 7060

Techo fabricado en rotomoldeo para juegos de plaza.

1000 x 1000 x 500 mm.





### Pisos Antigolpes de 20mm

Art. 4098  
Art. 4099

Sistema de doble densidad, una capa de goma gruesa que asegura la suficiente amortiguación, y otra de goma fina, más compactada para proteger el piso de la abrasión y del desgaste. No tóxica.

Baldosas de 100 x 100 x 20 mm.  
Baldosas de 500 x 500 x 50 mm.



**Kit Ta-Te-Ti**  
Art. 7085



**Salida curva de rotomoldeo**  
Art. 7025



**Tobogán recto de 1.3m de rotomoldeo**  
Art. 7149

Tobogán recto de 1.3 m de altura. Fabricado en plástico por el proceso de rotomoldeo.



**Tobogán doble de rotomoldeo**  
Art. 7146

Tobogán recto doble fabricado en plástico por el proceso de rotomoldeo.

# MOBILIARIO URBANO






**Mesa Noa**

Medidas (0,75 m x 1 m x 1 m)



**Banco Yembe**

Medidas (0,43 m x 0,42 m x 0,42 m)



**Banco Pampa**

Medidas (0,41 m x 0,42 m x 2,05 m)



**Banco C**

Medidas (0,42 m x 0,42 m x 0,48 m)



**Banco Prisma**

Medidas (0,42 m x 0,42 m x 2,5 m)



**Banco Ovo**

Medidas (0,65 m x 0,75 m x 0,75 m)

## Bancos Cintac

Diseño, minimalismo y proporción entre la madera y el metal, dándole un valor agregado al espacio público con un simple toque.



**Banco Cintac 1.9** • Art. 15056  
Medidas (0,45 m x 0,45 m x 1,9 m)



**Banco Cintac 1.0** • Art. 15057  
Medidas (0,45 m x 0,45 m x 1 m)



**Banco Cintac 2.8** • Art. 15058  
Medidas (0,45 m x 0,45 m x 2,8 m)

## Novedades

Página destinada para mostrar los últimos diseños creados en el 2019.



**Pórtico barry  
doble cinta**  
Art. 4047



**Pórtico barry  
doble bebé**  
Art. 4044



**Pórtico barry  
doble mixto**  
Art. 4049

**Calesita órbita**  
Art. 4097

